

水産宮崎

SUISAN MIYAZAKI



2020
11
No.735

漁業と技術を繋いで、新たな発展へ



ひむか地産地消交流給食会(小林市立細野中学校)



ひむか地産地消交流給食会(小林市立細野中学校)

CONTENTS

FISHING POLITICS

漁政

串間大規模沖合養殖地域プロジェクト
中央協議会にて承認

川南地域プロジェクト協議会・
まぐろ改革部会合同会議

日向灘掃海訓練(広告)

2020年10月末漁業生産統計(属人)

2020年10月漁業生産統計(属人)

2020年10月末の対前年比較属人水揚げ表

BUSINESS

業務情報

実際に触れて食材に感謝しよう!
一ひむか地産地消交流給食会一

JF参事会議開催

タンク船の廃止について

EVENT INFORMATION

イベント情報

「GOTO魚(イーオ)
~とくとく割引パスポート~」発行

FISHERIES CO-OPERATIVE

漁連情報

2020年度第6回理事会

2020年度 上半期決算監査

令和2年度宮崎県資源管理協議会第1回定例会

FISHERIES EXPERIMENT

水産試験場

日向灘沿岸の水産資源の
評価結果について 一資源部一

RELATED ORGANIZATION

関係機関

第2回宮崎県浮魚礁利用協議会

10月の動き(漁連)、10月の動き(県関係)

水産宮崎ダウンロードサービス

※必要な方はコチラから A4 サイズで出力出来ます。



串間大規模沖合養殖地域プロジェクト

中央協議会にて承認



写真提供：特定非営利活動法人水産業・漁村活性化推進機構

10月30日に東京都内で開催された第89回中央協議会へ、当プロジェクト事業実施者の串間市漁協、運営事業者の宮崎県漁連、漁業者の黒瀬水産株式会社他関係者が、改革計画の認定申請のため出席した。

中央協議会では、串間市漁協より委員の方々に対し、改革計画書の説明が行われた。

当プロジェクトでは、国のもうかる漁業創設支援事業を活用し、串間地域にて新たなブリの大規模沖合養殖システムの実証と併せて、輸出拡大に向けた新たな輸出形態の検討や販路開拓の改革計画に取り組む。

本事業では、地域の漁業者、流通・加工業者、金融機関、地方公共団体の職員や有識者等により構成される地域プロジェクト協議会を設置し、5事業期間にわたり、認定された改革計画に基づいて実証事業に取り組み、1事業期間ごとに履行状況の確認や改善策等の検証が行われる。

今回の取組によって、先端的養殖モデル地域の確立を図り、国内ブリ養殖業の発展に期待したい。

実証開始は、2021年1月からを予定。

川南地域プロジェクト協議会・まぐろ改革部会

合同会議

標記の件について、10月7日(水)川南町漁協2階会議室にて、平成28年4月より開始された本事業の4事業年目としての実施状況、水揚げ状況、収支状況について報告及び協議を行った。

当プロジェクトでは、国のもうかる漁業創設支援事業を活用し、①改革型沿岸まぐろ延縄漁船の建造、②改革型漁具による汎用性の高い操業形態の確立、③流通販売の多角化に取り組むことにより、沿岸まぐろ延縄漁業の存続を目指すこと目的に事業を実施している。

議 事

- (1) 事業の実施状況について
- (2) 今後のスケジュールについて
- (3) その他

掃海訓練実施のお知らせ

日向灘で次のとおり掃海訓練を実施しますので、同海域付近を航行する船舶は十分注意して下さい。

極力、訓練海面の外側を航行していただくようご協力をお願いします。

1. 期間

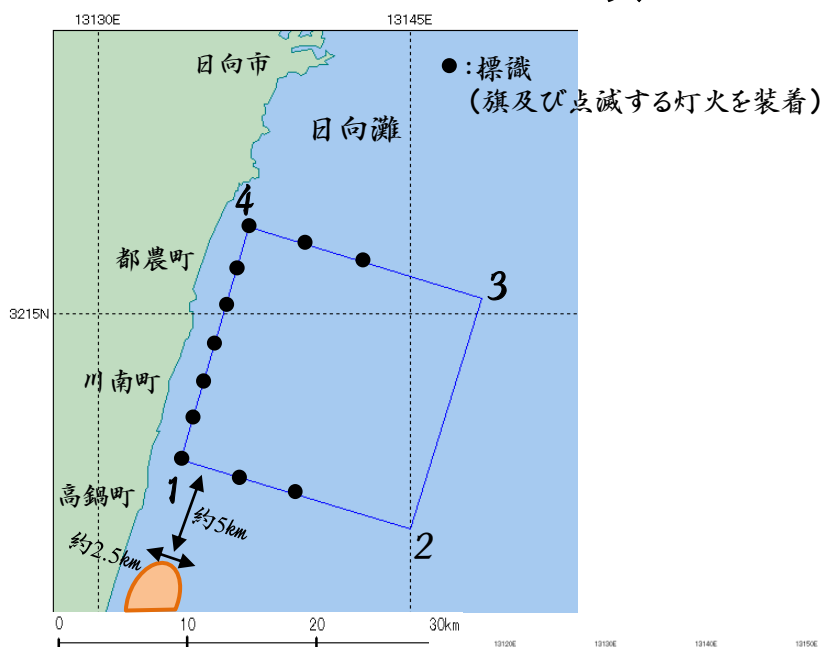
令和2年11月18日(水)から11月28日(土)まで (昼夜を問わず)

2. 海域

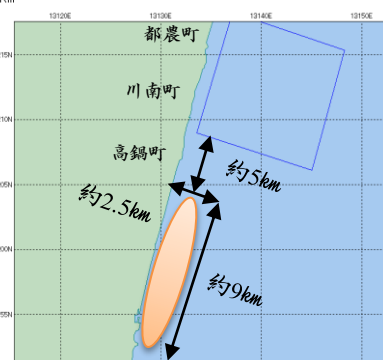
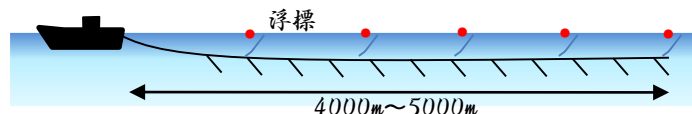
次の各点で囲まれる海域

| 点 | 緯度 経度 | 世界測地系 |
|---|----------|-------------------------|
| 1 | 北緯 東経 | 32度09分00秒 131度33分57秒 |
| 2 | 北緯 東経 | 32度06分12秒 131度45分03秒 |
| 3 | 北緯 東経 | 32度15分36秒 131度48分27秒 |
| 4 | 北緯 東経 | 32度18分30秒 131度37分15秒 |

(訓練中は使用する海面を示す標識を設置します。)



注: 訓練海面南側の沿岸部、水深30m以浅において午前3時30分～午前8時までの間、延縄漁船が操業しています。沿岸部を航行する際は、特に注意して下さい。



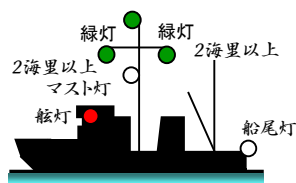
3. 訓練内容

掃海艦艇による掃海訓練等

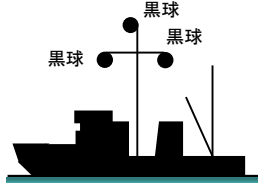
4. 灯火及び形象物等

海上衝突予防法に定められた次の灯火及び形象物掲示し掃海訓練を実施します。

(1) 灯火

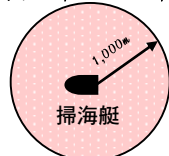


(2) 形象物

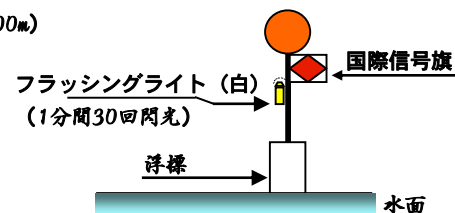


(3) 危険範囲

(掃海艇を中心とした半径約1000m)



(4) 訓練海面境界標識



5. 訓練海域付近には警戒艦艇を配備します。

6. 問い合わせ先

海上自衛隊 呉地方総監部：(0) 2 - 5 (内線
九州防衛局：(0) 4 - 8 (内線
宮崎防衛事務所：(0) 5 - 0 6)

2020年10月末漁業生産統計 (属人)

上段 数量：トン 下段 金額：千円

| 漁業種類名 漁協名 | かつお 一本釣 | まぐろ はえ縄 | まき網 | ひき縄 | 底びき 網 | 船びき網 | 定置 | 養殖 | その他 | 合計 |
|--------------|---------------------|--------------------|---------------------|----------------|----------------|----------------|------------------|--------------------|------------------|---------------------|
| 北浦 | | | 48,940 3,033,824 | 4 2,418 | 306 53,929 | | 493 156,016 | 3 5,610 | 14 19,416 | 49,760 3,271,212 |
| 島浦町 | | 286 293,095 | 10,477 660,645 | 7 10,933 | | | 212 67,852 | 356 332,490 | 53 46,236 | 11,392 1,411,251 |
| 延岡 | | | | 7 4,536 | 9 4,701 | 267 124,593 | | | 246 38,072 | 529 171,901 |
| 延岡市 | 67 17,657 | | | 1 859 | 48 14,089 | 105 58,510 | 563 166,063 | 1 1,151 | 114 104,873 | 899 363,203 |
| 庵川 | 41 13,460 | 265 243,715 | 315 40,640 | 0 24 | 48 21,623 | | 217 71,654 | 80 52,753 | 43 29,715 | 1,009 473,584 |
| 門川 | | 13 14,883 | | 5 3,975 | 34 13,293 | 75 25,992 | | | 21 24,246 | 149 82,388 |
| 日向市 | 298 115,183 | 1,948 1,928,524 | | 6 2,341 | 7 3,241 | 77 18,436 | 597 162,391 | 27 19,793 | 62 53,065 | 3,022 2,302,974 |
| 都農町 | | 227 177,971 | | 7 4,407 | | | | | 26 21,571 | 261 203,948 |
| 川南町 | | 1,775 1,604,961 | | 48 24,770 | 15 8,240 | | | | 129 89,558 | 1,967 1,727,529 |
| 一ツ瀬 | | | | 8 8,117 | 10 5,779 | | | | 62 41,194 | 80 55,090 |
| 檉浜 | | | | 4 3,468 | 4 932 | 22 5,623 | | | 22 13,983 | 52 24,005 |
| 宮崎 | | 334 277,870 | | | | | 213 52,114 | | 60 40,177 | 607 370,161 |
| 宮崎市 | | 240 167,092 | | 32 17,500 | 33 16,848 | 42 7,876 | 109 52,676 | | 83 66,945 | 538 328,938 |
| 日南市 | 2,271 799,826 | 875 638,210 | | 45 28,919 | | | 56 27,722 | | 192 181,149 | 3,439 1,675,828 |
| 南郷 | 13,133 4,197,920 | 805 300,432 | | 125 70,572 | | | 520 138,172 | | 27 20,606 | 14,611 4,727,702 |
| 栄松 | | 45 40,595 | | 20 16,381 | | | | | 2 4,352 | 67 61,327 |
| 外浦 | 3,707 1,174,953 | 502 116,649 | | | | | 157 65,492 | | 2 1,674 | 4,368 1,358,768 |
| 串間市東 | | 66 71,679 | | 34 16,389 | | | 884 235,335 | | 134 96,547 | 1,117 419,950 |
| 串間市 | | | | 8 7,084 | 6 3,828 | 33 56,201 | 7 4,142 | 7,632 4,158,928 | 14 43,066 | 7,700 4,273,248 |
| 合計数量 | 19,518 | 7,382 | 59,733 | 361 | 519 | 834 | 3,814 | 8,101 | 1,306 | 101,567 |
| " 金額 (魚価) | 6,319,000 324 | 5,875,676 796 | 3,735,109 63 | 222,692 617 | 146,503 282 | 349,343 419 | 1,147,516 301 | 4,570,724 564 | 936,444 717 | 23,303,008 229 |
| 前年数量 | 17,567 | 7,825 | 55,234 | 525 | 564 | 1,563 | 3,025 | 8,321 | 1,269 | 95,891 |
| " 金額 (魚価) | 5,453,960 310 | 6,446,423 824 | 3,844,861 70 | 364,266 694 | 195,868 347 | 545,525 349 | 1,134,516 375 | 5,107,291 614 | 1,212,026 955 | 24,304,735 253 |
| 数量増減 | 1,951 | -443 | 4,499 | -164 | -44 | -729 | 790 | -220 | 37 | 5,676 |
| " 対比(%) | 11.1 | -5.7 | 8.1 | -31.2 | -7.9 | -46.6 | 26.1 | -2.6 | 2.9 | 5.9 |
| 金額増減 | 865,040 | -570,747 | -109,752 | -141,574 | -49,364 | -196,182 | 13,001 | -536,567 | -275,583 | -1,001,727 |
| " 対比(%) | 15.9 | -8.9 | -2.9 | -38.9 | -25.2 | -36.0 | 1.1 | -10.5 | -22.7 | -4.1 |
| 魚価増減 | 13 | -28 | -7 | -78 | -65 | 70 | -74 | -50 | -238 | -24 |
| " 対比(%) | 4.3 | -3.4 | -10.2 | -11.2 | -18.8 | 20.0 | -19.8 | -8.1 | -24.9 | -9.5 |

端数処理の関係で下一桁が合わない場合があります。

2020年10月漁業生産統計（属人）

上段 数量：トン 下段 金額：千円

| 漁業種類名 漁協名 | かつお 一本釣 | まぐろ はえ縄 | まき網 | ひき縄 | 底びき網 | 船びき網 | 定置 | 養殖 | その他 | 合計 |
|--------------|----------------|------------------|------------------|---------------|---------------|---------------|---------------|----------------|------------------|------------------|
| 北浦 | | | 6,262 283,901 | 1 519 | 29 3,651 | | 38 11,396 | 1 1,217 | 2 5,139 | 6,332 305,823 |
| 島浦町 | | 5 6,148 | 1,094 56,081 | 0 71 | | | 29 10,678 | 34 30,275 | 2 2,214 | 1,165 105,466 |
| 延岡 | | | | 1 440 | 1 609 | 62 41,601 | | | 25 5,279 | 89 47,930 |
| 延岡市 | 8 1,181 | | | 0 33 | 3 759 | 27 21,271 | 5 3,436 | 0 148 | 12 11,450 | 55 38,278 |
| 庵川 | 1 135 | 8 8,608 | 0 12 | | 4 1,840 | | 18 8,231 | 3 2,149 | 4 3,284 | 38 24,260 |
| 門川 | | | | 1 510 | 5 2,538 | 16 11,106 | | | 2 3,069 | 24 17,222 |
| 日向市 | 35 12,848 | 67 76,698 | | 1 391 | 0 261 | | 36 11,353 | 1 1,301 | 4 6,200 | 145 109,053 |
| 都農町 | | 7 4,974 | | 0 242 | | | | | 2 2,593 | 9 7,809 |
| 川南町 | | 144 157,466 | | 11 5,033 | 2 852 | | | | 10 8,699 | 166 172,050 |
| 一ツ瀬 | | | | 1 1,027 | 1 310 | | | | 4 3,426 | 6 4,763 |
| 憶浜 | | | | 1 386 | | 7 1,698 | | | 1 1,755 | 9 3,839 |
| 宮崎 | | 29 33,896 | | | | 63 14,471 | | | 7 5,916 | 99 54,283 |
| 宮崎市 | | 16 14,670 | | 4 1,531 | 7 2,887 | 10 1,954 | | | 5 10,423 | 42 31,466 |
| 日南市 | 269 79,186 | 68 57,393 | | 4 2,881 | | | 0 17 | | 6 19,691 | 347 159,168 |
| 南郷 | 791 222,264 | 8 8,079 | | 8 5,120 | | | 8 1,676 | | 6 4,122 | 821 241,261 |
| 栄松 | | 6 5,468 | | 0 232 | | | | | 0 948 | 6 6,648 |
| 外浦 | 287 93,274 | 25 14,668 | | | | | 7 2,605 | | 0 84 | 318 110,631 |
| 串間市東 | | 9 10,513 | | 3 1,590 | | | 32 9,247 | | 15 15,858 | 60 37,209 |
| 串間市 | | | | 1 691 | 6 3,828 | 3 7,897 | 1 208 | 753 391,571 | 2 3,178 | 765 407,373 |
| 合計数量 | 1,391 | 392 | 7,357 | 38 | 57 | 188 | 173 | 793 | 108 | 10,497 |
| " 金額 (魚価) | 408,888 294 | 398,581 1,016 | 339,994 46 | 20,696 550 | 17,535 306 | 99,999 532 | 58,848 341 | 426,662 538 | 113,329 1,047 | 1,884,532 180 |
| 前年数量 | 1,148 | 609 | 2,394 | 33 | 72 | 118 | 202 | 589 | 86 | 5,251 |
| " 金額 (魚価) | 380,227 331 | 556,938 914 | 175,098 73 | 24,630 740 | 19,063 263 | 36,691 310 | 70,463 349 | 346,845 589 | 104,895 1,219 | 1,714,850 327 |
| 数量増減 | 243 | -217 | 4,963 | 4 | -15 | 70 | -29 | 204 | 22 | 5,246 |
| " 対比(%) | 21.2 | -35.6 | 207.4 | 13.0 | -20.7 | 58.8 | -14.5 | 34.7 | 25.9 | 99.9 |
| 金額増減 | 28,661 | 158,357 | 164,897 | -3,934 | -1,528 | 63,307 | -11,615 | 79,816 | 8,435 | 169,682 |
| " 対比(%) | 7.5 | -28.4 | 94.2 | -16.0 | -8.0 | 172.5 | -16.5 | 23.0 | 8.0 | 9.9 |
| 魚価増減 | -37 | 102 | -27 | -190 | 42 | 222 | -8 | -51 | -173 | -147 |
| " 対比(%) | -11.3 | 11.1 | -36.8 | -25.6 | 16.0 | 71.6 | -2.3 | -8.7 | -14.2 | -45.0 |

端数処理の関係で下一桁が合わない場合があります。

2020年10月末の対前年比較属人水揚げ表

| 区分 漁協名 | 10月末累計 | | | 前年同月末との比較 | | | | | |
|-----------|---------|------------|-----|-----------|------------|-----|-------|------------|----------|
| | 数量 | 金額 | 魚価 | 昨年同月累計 | | | 増減 | | 魚価 対比 |
| | | | | 数量 | 金額 | 魚価 | 数量 | 金額 | |
| t | 千円 | 円/kg | t | 千円 | 円/kg | t | 千円 | % | |
| 北浦 | 49,760 | 3,271,212 | 66 | 47,828 | 3,478,957 | 73 | 1,932 | -207,745 | -9.6 |
| 島浦町 | 11,392 | 1,411,251 | 124 | 9,019 | 1,652,389 | 183 | 2,373 | -241,138 | -32.4 |
| 延岡 | 529 | 171,901 | 325 | 679 | 266,054 | 392 | -150 | -94,153 | -17.1 |
| 延岡市 | 899 | 363,203 | 404 | 827 | 381,979 | 462 | 72 | -18,777 | -12.5 |
| 庵川 | 1,009 | 473,584 | 469 | 953 | 530,986 | 557 | 56 | -57,402 | -15.8 |
| 門川 | 149 | 82,388 | 553 | 154 | 77,652 | 503 | -5 | 4,735 | 9.9 |
| 日向市 | 3,022 | 2,302,974 | 762 | 3,149 | 2,478,525 | 787 | -128 | -175,550 | -3.2 |
| 都農町 | 261 | 203,948 | 783 | 287 | 250,682 | 872 | -27 | -46,734 | -10.3 |
| 川南町 | 1,967 | 1,727,529 | 878 | 1,889 | 1,786,803 | 946 | 78 | -59,274 | -7.1 |
| 一ツ瀬 | 80 | 55,090 | 685 | 91 | 61,280 | 677 | -10 | -6,190 | 1.1 |
| 憶浜 | 52 | 24,005 | 460 | 107 | 33,660 | 314 | -55 | -9,655 | 46.7 |
| 宮崎 | 607 | 370,161 | 610 | 983 | 499,820 | 509 | -375 | -129,659 | 19.8 |
| 宮崎市 | 538 | 328,938 | 611 | 695 | 410,452 | 591 | -157 | -81,515 | 3.5 |
| 日南市 | 3,439 | 1,675,828 | 487 | 3,620 | 2,031,602 | 561 | -181 | -355,774 | -13.2 |
| 南郷 | 14,611 | 4,727,702 | 324 | 11,365 | 3,714,471 | 327 | 3,246 | 1,013,231 | -1.0 |
| 栄松 | 67 | 61,327 | 914 | 839 | 286,612 | 342 | -772 | -225,285 | 167.6 |
| 外浦 | 4,368 | 1,358,768 | 311 | 4,739 | 1,462,879 | 309 | -370 | -104,111 | 0.8 |
| 串間市東 | 1,117 | 419,950 | 376 | 969 | 418,493 | 432 | 148 | 1,458 | -12.9 |
| 串間市 | 7,700 | 4,273,248 | 555 | 7,697 | 4,481,439 | 582 | 2 | -208,190 | -4.7 |
| 合計 | 101,567 | 23,303,008 | 229 | 95,891 | 24,304,735 | 253 | 5,676 | -1,001,727 | -9.5 |

端数処理の関係で、下一桁が合わない部分があります。

実際に触れて食材に感謝しよう！

-ひむか地産地消交流給食会-

10月30日小林市立細野中学校でひむか地産地消交流給食会が開催された。4つの団体が参加し、それぞれブースを設け、生徒たちはそれぞれのコーナーをまわり、各団体の話を聞いたり、質問をしたり交流を図った。

本会はかつおの一本釣り体験や鮮魚のふれあい、定置網の映像をながした。

生徒たちは鱈のレプリカを釣りあげる際になかなか持ち上げることができず2、3人で協力する姿もみられ、日頃できない体験に興味津々でたくさんの質問を受け、好評であった。

鮮魚とのふれあいでは、初めて魚に触る生徒も多く、最初は抵抗があった生徒もつかんだり匂いを嗅いだりとこちらも好評であった。

お昼には生徒たちと共に給食を食べたが好き嫌いなくおかわりをする生徒もいた。

今後は、延岡市、日向市の学校でも開催する予定である。



JF 参事会議開催

10月21日（水）、水産会館において会員 JF の参事を対象とした「JF 参事会議」を開催した。

協議事項(1)については、20 年以上据え置きとなっている氷の供給価格に関して、原材料費の上昇等に伴う価格改定についての説明を行い、協議事項の(2)については、日南支所管内のタンク船燃油事業の廃止と今後の対応についての報告を行った。

1. 協議・説明事項

- (1) 氷供給価格の改定について
- (2) 日南支所タンク船燃油事業の廃止とその対応について（報告）
- (3) 新型コロナウイルス感染症拡大に伴う生産者等への支援事業について



タンク船の廃止について

本会の日南支所のタンク船の燃油事業につきましては、関係漁協・漁業者のご厚情を頂いて長きにわたり業務を続けて参りましたが、諸般の事情により2020年10月31日をもちまして廃止することになりました。

永年にわたりタンク船の燃油事業へのご厚情を賜りまして、深く感謝いたします。

なお、本会の日南支所、南郷事業所での岸壁給油につきましては、引き続き業務を継続させていただきますので、今後ともよろしくお願ひ申し上げます。



「GOTO 魚（イ-オ） ～とくとく割引パスポート～」

発行

毎年、12月に宮崎県内の飲食店で美味しいお魚料理が、安く食べられることで好評をいただいております「お魚パスポート」が、今年度は、新型コロナウイルス感染拡大の影響を受けている飲食店を応援することを目的に、よりお得な本「GOTO 魚（イ-オ）とくとく割引パスポート」となりました。

宮崎県には、美味しいお魚料理を和食のみならず、中華や洋食などで提供している料理店が県内各地にたくさんあります。今回もこの多くのお店の中からお魚の販売等に携わる「魚目利きのプロ」が選んだ54店舗を紹介しています。今年度の「お魚パスポート」改め「GOTO魚（イ-オ）とくとく割引パスポート」は、「新型コロナウイルスに打ち勝とう」を合い言葉に 苦労されている料理店を支援するためにも、多くの皆様に料理店に足を運んでいただきたいと考え、この本を利用して頂く方々に多くの特典を用意しました。

特典1：この本を提示して飲食をされた方に飲食代の値引きがあります。

この「GOTO魚（イ-オ）」は、1冊1000円+消費税で販売しますが、この1冊本体価格1000円の本を掲載店で提示すると500円の値引きを5回受けられる、つまり1000円の本に2500円の割引がついています。

特典2：この本の利用者に抽選でプレゼントをお贈りします。

この本を利用された方の中から抽選で、宮崎キャビアまたは海洋高校が商品開発に携わったカツオのドライカレーなどの缶詰詰め合わせセット10000円相当の景品を60名の方にプレゼントします。

大変お得な本になっていますので、是非、手に取って内容を確認してください。

「GOTO魚（イ-オ）とくとく割引パスポート」は、県内の書店やコンビニ、スーパーマーケットなどで、現在販売しております。但し、12月から来年の2月末までの、期間限定ですので、お早めにお求め下さい。

掲載店舗

54店

60名に当たる!!
県産キャビアなど
プレゼント

有効期限

2020年12月1日～2021年2月28日まで

とくとくとく割引
パスポート

G
O
T
O

魚 イーオ



500円のとくとくお魚券が
5枚付いて**2,500円**分お得!

2020年度第6回理事会

漁連は、10月29日(木)宮崎県水産会館4階第一研修室において、2020年度第6回理事会を開催し、次の事項について報告を行った。

報告事項

- (1) 2020年度上半期監事監査結果について
- (2) 内部監査指摘事項の改善状況について
- (3) 9月末損益概況について
- (4) JF 参事会議の報告について
- (5) 宮崎県漁業販売株式会社の経営状況について
- (6) 石油類の価格改定について

2020年度 上半期決算監査

漁連では、10月1日から2日(2日間)まで会計監査(棚卸品・現金・預金)を、10月26日から29日(3日間)にかけて運営・会計全般に亘り、本所及び各出先事業所ごとに2020年度上半期決算監査を実施した。

監査は、3名の監事により、財務の状況及び事業の状況並びに予算統制等について執行された。



令和2年度宮崎県資源管理協議会第1回定例会

2020年10月20日（火）に宮崎県水産会館4回第1研修室において、宮崎県資源管理協議会 第1回定例会を開催した。

協議内容は以下の通りで、全議案承認された。

| 協議事項 | |
|------|--|
| (1) | 本県における資源管理計画の策定・実施状況の報告及び履行確認結果の認定について |
| (2) | 宮崎県資源管理方針の策定について |
| 報告事項 | |
| (1) | 第10回宮崎県資源評価委員会における資源評価の結果について |

日向灘沿岸の水産資源の評価結果について

—資源部—

今年度で第10回目となる宮崎県資源評価委員会は、新型コロナウイルス感染症拡大防止のため、書面審議により行われ、9種（新規1種）が評価されました（表1）。

ここでは、重点的に資源管理を推進している「アマダイ類」「イセエビ」「カサゴ」、漁獲量の多い「ハモ」と新規種の「カワハギ類」の5種の評価結果の概要を示します。

- 注1) A、B、C、Dは使用した情報の質や量のレベル
- 注2) 高位、中位、低位は資源レベル
- 注3) 増加、横ばい、低下は直近5カ年の資源量指標値の動向
- 注4) CPUEは1日1隻当たりの漁獲量（kg/日/隻）

表1 第10回 資源評価委員会の結果

| 種類 | | 2020年 | |
|----|-------|-------|--------|
| 1 | アマダイ類 | B | 中位・増加 |
| 2 | カサゴ | A | 中位・増加 |
| 3 | ヒラメ | A | 低位・減少 |
| 4 | イセエビ | C | 低位・減少 |
| 5 | マダイ | C | 低位・横ばい |
| 6 | クルマエビ | B | 低位・減少 |
| 7 | ハモ | B | 高位・減少 |
| 8 | アオリイカ | B | 低位・横ばい |
| 9 | カワハギ類 | D | 低位・横ばい |
| | | 計 9 種 | |

1 アマダイ類



写真1 水揚げされたアカアマダイ

【2019年の漁獲状況】
 漁獲量：19.0トン
 漁獲金額：30百万円
 平均単価：1,591円/kg
【評価結果】
 資源の水準：「中位」
 資源の動向：「増加」

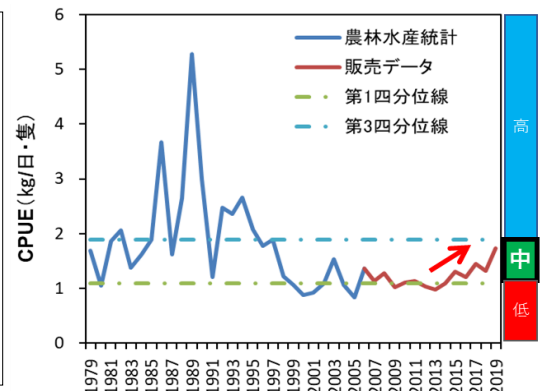


図1 その他の延縄漁業の資源量指標値 (CPUE) の推移と動向

【委員会の提言】

近年は資源増加期に入った可能性が高く、今後も再生産成功率の高い状態が継続すれば、資源の増加につながることから、親魚量・加入量の確保が重要である。

2 イセエビ



写真2 水揚げされたイセエビ

【2019年の漁獲状況】
 漁獲量：45.6トン
 漁獲金額：227百万円
 平均単価：4,983円/kg
【評価結果】
 資源の水準：「低位」
 資源の動向：「減少」

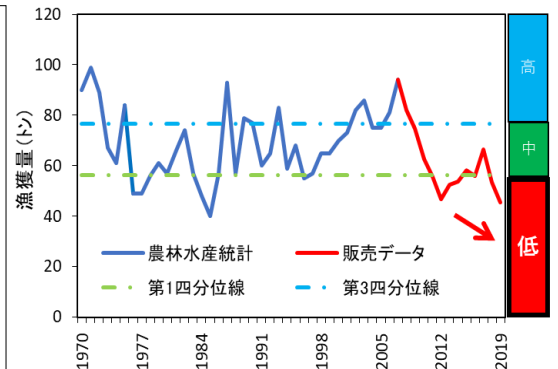


図2 資源量指標値 (漁獲量) の推移と動向

【委員会の提言】

加入量増大及び生残率向上のための藻場造成や代替物の検討・設置や、資源の効率的利用方法として小型個体の再放流による漁獲サイズの拡大や、操業調整により、単価の高い時期に漁獲する取組が考えられる。

3 カサゴ



写真3 水揚げされたカサゴ

【2019年の漁獲状況】
 漁獲量：11.6トン
 漁獲金額：10.3百万円
 平均単価：888円/kg
 【評価結果】
 資源の水準：「中位」
 資源の動向：「増加」

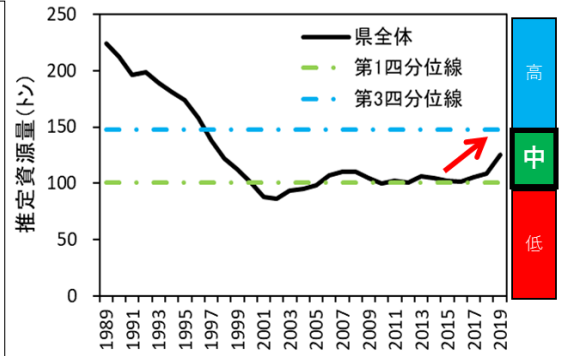


図3 資源量指標値（推定資源量）の推移と動向

【委員会の提言】

近年は、資源量や資源尾数は増加傾向にあるが、再生産成功率は10年程度の周期で変動していると示唆されるため、引き続き動向に注視する必要がある。

4 ハモ



写真4 水揚げされたハモ

【2019年の漁獲状況】
 漁獲量：96.4トン
 漁獲金額：36百万円
 平均単価：369円/kg
 【評価結果】
 資源の水準：「高位」
 資源の動向：「減少」

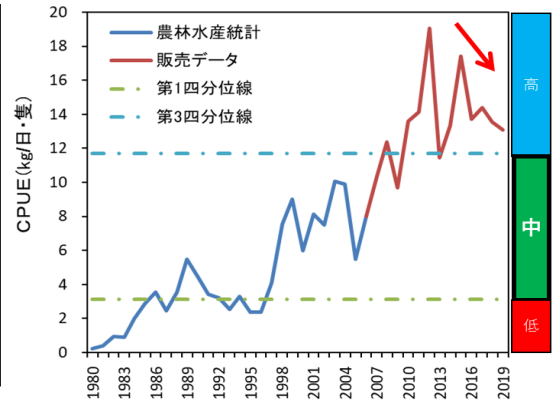


図4 小型底びき網漁業の資源量指標値（CPUE）の推移と動向

【委員会の提言】

資源水準は高いが、今後、資源の減少が危惧されるため、継続的なモニタリングが必要である。

5 カワハギ類



写真5 水揚げされたカワハギ類

【2019年の漁獲状況】
 漁獲量：19.7トン
 漁獲金額：15百万円
 平均単価：779円/kg
 【評価結果】
 資源の水準：「低位」
 資源の動向：「横ばい」

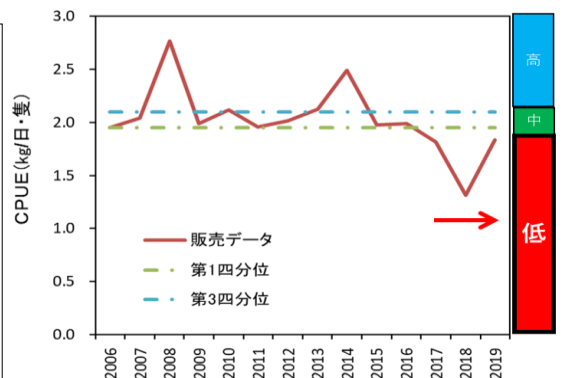


図5 磯建網漁業の資源量指標値（CPUE）の推移と動向

【委員会の提言】

資源管理方策の検討のためには、周辺海域の漁獲量や資源動向の把握、本県における生物特性等の情報収集が必要である。

今年評価した各種の詳細は、宮崎県水産試験場 HP (<http://www.mz-suishi.jp/>) に掲載しております。

第2回宮崎県浮魚礁利用協議会

宮崎県浮魚礁利用協議会は、10月29日(木)宮崎県水産会館4階第1研修室において、2020年度第2回委員会を開催し、次の事項について議案審議を行い、原案通り承認された。

協議事項

- 第1号議案 実習船による浮魚礁の利用について
その他



10月の動き（漁連関係）

| | |
|------------|----------------|
| 7日 | 川南町もうかる事業地域協議会 |
| 20日 | 資源管理協議会第一回定例会 |
| 21日 | 参事会 |
| 26～ 28日 | 上半期監事監査 |
| 29日 | 第6回理事会 |
| | 第2回浮魚礁利用協議会 |
| 30日 | 串間市もうかる事業中央協議会 |
| | 交流給食会 |
| | |

10月の動き（県関係）

| | |
|-----|-------------------|
| 13日 | 第423回海区漁業調整委員会 |
| 20日 | 資源管理協議会第一回定例会 |
| 22日 | 第一回宮崎県水産業・漁村振興協議会 |