



2021
01-02 No.738

競争力を高め、生き残る為の対策を！



宮崎県漁業協同組合連合会 感謝状贈呈

CONTENTS

FISHING POLITICS

漁政

宮崎県漁業協同組合連合会 感謝状贈呈

宮崎県JF漁業政治連盟

宮崎県広域水産業再生委員会

組合長会議

JF参事会の開催

2020年度税務研修会

宮崎県漁政対策委員会 第4回委員会

2020年12月・2021年1月末漁業生産統計

2020年12月・2021年1月漁業生産統計

2020年12月・2021年1月属人水揚げ表

BUSINESS

業務情報

2020年末商品 宮崎産養殖カンパチ・養殖ブリ!

宮崎産養殖魚を東京都の学校給食へ提供!

JFバッテリーキャンペーン 取扱目標達成!

EVENT INFORMATION

イベント情報

2020宮崎水産物応援
キャンペーン実施レポート

FISHERIES CO-OPERATIVE

漁連情報

2020年度 第7回理事会

JF栄松 通常総会

FISHERIES EXPERIMENT

水産試験場

2021年上半期の長期漁海況
予報について —資源部—

RELATED ORGANIZATION

関係機関

宮崎県旋網漁業組合
2021年度 第1回役員会の開催

12月の動き(漁連)・12月の動き(県関係)

1月の動き(漁連)・1月の動き(県関係)

水産宮崎ダウンロードサービス

※必要な方はコチラから A4 サイズで出力出来ます。




宮崎県漁業協同組合連合会

感謝状贈呈

令和2年12月、日向灘掃海訓練海面の安定的な使用に多大に寄与されたとして本会代表理事会長宇戸田定信に対し、九州防衛局廣瀬局長からの感謝状を山下管理部長より贈呈された。

今回の感謝状は、これまでのご功績に対し感謝の意を表するものです。



宮崎県 JF 漁業政治連盟

宮崎県 JF 漁業政治連盟（会長 宇戸田定信）は、去る 1 月 15 日（金）水産会館 4 階第 1 研修室にて、第 2 回役員会を開催した。協議事項は下記の通り

協議事項

- (1) 次期衆議院議員総選挙に伴う比例区の推薦について

宮崎県広域水産業再生委員会

宮崎県広域水産業再生委員会（会長 宇戸田定信）は、去る1月20日（水）水産会館5階大研修室にて、第2回役員会を開催した。協議事項は下記の通り

協議事項

- (1) 中核的漁業者の認定について
- (2) 第2期広域浜プラン（案）について

組合長会議

宮崎県漁政対策委員会（会長 宇戸田定信）は、去る1月20日（水）水産会館5階大研修室にて、第2回組合長会議を開催した。協議事項は下記の通り

協議事項	
(1)	組織再編の推進について

JF 参事会の開催

JF 参事会の開催

宮崎県漁連は1月26日（火）に水産会館大会議室において JF 参事会を開催した。

開催にあたり新型コロナウイルス感染症対策を万全に、1月20日（水）に開催した組合長会議で決定した内容について各会員参事へ報告を行った。

2020年度税務研修会

2020年度税務研修会の開催

宮崎県漁連は12月3日（木）に水産会館大会議室において「2020年度税務研修会」を開催した。

開催にあたり新型コロナウイルス感染症対策を万全に、以下の2項目をテーマに研修を実施した。

研修内容については、熊本国税局橋口係長より適格請求書保存方式（インボイス制度）、全漁連正木上級職員より業務報告書の手引きについて講師として招聘し開催した。

適格請求書保存方式については、2023年（令和5年）10月1日に導入予定となっており、会員におかれては制度趣旨の理解、導入に向けての事前準備をお願いした。

業務報告書の手引きについては、決算を迎える会員へ適切な業務報告書の作成を目的に、基本的な内容のおさらいや、水協法変更に伴う、記載事項の注意点について研修を実施した。

研修内容

- （1）適格請求書等保存方式（インボイス制度）の概要について
- （2）業務報告書の作成の手引きについて
 - ①業務報告書の作成の手引きに係る解説
 - ②業務報告書を作成する上での注意点
 - ③改正水協法による業務報告書様式の変更点並びに適用時期

宮崎県漁政対策委員会 第4回委員会

宮崎県漁政対策委員会（会長 宇戸田定信）は、去る1月15日（金）水産会館4階第1研修室にて、第4回委員会を開催した。協議事項は下記の通り

協議事項

- (1) 組織再編の推進について

2020年12月末漁業生産統計（属人）

上段 数量：トン 下段 金額：千円

漁業種類名 漁協名	かつお 一本釣	まぐろ はえ縄	まき網	ひき縄	底びき 網	船びき 網	定置	養殖	その他	合計
北浦			64,147 3,822,787	5 2,655	366 61,844		539 174,974	1,744 1,771,654	19 26,932	66,820 5,860,846
島浦町		367 366,874	13,420 804,952	9 11,922			247 81,488	2,407 1,817,135	79 50,460	16,528 3,132,831
延岡				13 5,936	10 5,133	403 200,364			267 41,853	692 253,285
延岡市	106 26,608			1 967	54 16,163	141 79,291	634 188,802	1,515 1,159,257	135 116,049	2,587 1,587,137
庵川	69 21,115	339 312,887	432 45,439	0 24	55 25,999		255 84,664	89 58,313	47 33,972	1,287 582,413
門川		17 18,238		10 5,782	41 17,169	89 32,422			25 27,723	182 101,334
日向市	379 149,314	2,497 2,446,962		14 3,800	8 3,858	77 18,436	653 177,507	31 22,877	70 59,031	3,728 2,881,784
都農町		276 210,321		9 5,489					32 28,433	318 244,243
川南町		2,205 1,989,560		69 32,078	19 10,512				163 109,705	2,457 2,141,855
一ツ瀬				11 10,610	14 7,323				74 48,740	99 66,672
檉浜				6 5,026	4 932	32 7,206			26 16,661	67 29,825
宮崎		437 369,221				282 67,338			78 49,483	797 486,042
宮崎市		298 215,100		41 20,565	40 19,603	55 9,906	120 58,017		93 119,426	647 442,616
日南市	2,587 888,264	1,151 815,205		50 31,811			66 34,920		202 203,512	4,055 1,973,712
南郷	13,481 4,316,568	1,157 490,708		141 81,427			591 161,189		34 24,734	15,403 5,074,625
栄松		63 51,656		23 19,250					3 6,172	88 77,077
外浦	3,803 1,207,189	582 130,018					162 68,626		2 2,162	4,550 1,407,995
串間市東		88 85,913		38 17,514			971 259,245		160 117,695	1,257 480,367
串間市				11 9,627	6 3,828	41 77,711	9 5,128	9,045 4,929,739	16 45,879	9,127 5,071,913
合計数量	20,425	9,477	77,999	449	617	1,121	4,246	14,831	1,524	130,689
〃 金額 （魚価）	6,609,057 324	7,502,663 792	4,673,178 60	264,482 589	172,364 279	492,673 440	1,294,559 305	9,758,975 658	1,128,621 741	31,896,573 244
前年数量	18,310	9,879	61,945	613	691	1,799	3,551	14,515	1,509	112,812
〃 金額 （魚価）	5,766,825 315	8,251,094 835	4,414,745 71	413,328 675	232,917 337	654,271 364	1,362,048 384	10,518,323 725	1,437,635 953	33,051,185 293
数量増減	2,115	-402	16,054	-163	-74	-678	695	315	15	17,876
〃 対比(%)	11.6	-4.1	25.9	-26.7	-10.7	-37.7	19.6	2.2	1.0	15.8
金額増減	842,233	-748,431	258,433	-148,845	-60,554	-161,598	-67,488	-759,348	-309,013	-1,154,612
〃 対比(%)	14.6	-9.1	5.9	-36.0	-26.0	-24.7	-5.0	-7.2	-21.5	-3.5
魚価増減	9	-44	-11	-86	-58	76	-79	-67	-212	-49
〃 対比(%)	2.7	-5.2	-15.9	-12.8	-17.1	20.9	-20.5	-9.2	-22.2	-16.7

端数処理の関係で下一桁が合わない場合があります。

2021年1月末漁業生産統計（属人）

上段 数量：トン 下段 金額：千円

漁業種類名 漁協名	かつお 一本釣	まぐろ はえ縄	まき網	ひき縄	底びき 網	船びき 網	定置	養殖	その他	合計
北浦			4,680 255,477	1 395	49 6,320		15 7,033	2 3,765	1 1,042	4,747 274,033
島浦町		37 26,756	1,056 49,118	9 6,186			18 5,622	84 106,361	0 75	1,204 194,119
延岡				1 594	0 197	14 5,490			0 230	16 6,511
延岡市				0 155	2 750	9 3,756	40 9,055	0 579	3 2,054	54 16,348
庵川	5 1,908	36 24,614	1 242		2 1,020		8 3,843	5 4,289	3 1,685	60 37,601
門川		2 2,046		3 1,072	2 632	7 2,386			2 883	15 7,020
日向市	18 9,540	315 203,197		3 1,231		0 4	29 8,536	0 400	3 2,549	369 225,457
都農町		35 25,195		0 84					4 2,855	39 28,135
川南町		224 132,315		10 4,232	2 1,141				11 6,115	247 143,803
一ツ瀬				2 1,416	1 629				8 4,905	11 6,950
檉浜				1 912					2 1,484	4 2,396
宮崎		54 54,195							6 3,004	60 57,199
宮崎市		42 26,183	60 6,186	6 3,554	1 361		9 3,374		1 559	119 40,216
日南市		268 137,384		1 843			5 2,784		4 5,146	278 146,158
南郷		50 23,721		2 1,816			41 15,101		2 1,695	95 42,333
栄松		13 9,262		2 1,641					0 480	15 11,384
外浦		21 13,977					4 2,436		0 26	26 16,439
串間市東		15 11,506		1 562			63 18,834		10 6,447	88 37,348
串間市				0 200		2 4,022	0 462	1,413 785,652	0 605	1,416 790,940
合計数量	23	1,111	5,798	43	60	32	233	1,504	60	8,863
〃 金額 （魚価）	11,448 505	690,352 621	311,022 54	24,894 578	11,050 185	15,658 485	77,079 331	901,045 599	41,840 701	2,084,388 235
前年数量	64	957	2,142	37	35	14	265	1,278	71	4,863
〃 金額 （魚価）	30,269 473	878,309 918	257,288 120	25,418 680	9,111 259	11,312 810	112,821 426	731,337 572	58,901 831	2,114,764 435
数量増減	-41	155	3,656	6	24	18	-32	226	-11	4,001
〃 対比(%)	-64.5	16.1	170.7	15.2	69.6	131.4	-12.0	17.7	-15.8	82.3
金額増減	-18,821	-187,956	53,735	-524	1,939	4,346	-35,742	169,708	-17,061	-30,376
〃 対比(%)	-62.2	-21.4	20.9	-2.1	21.3	38.4	-31.7	23.2	-29.0	-1.4
魚価増減	31	-297	-66	-102	-74	-326	-95	27	-130	-200
〃 対比(%)	6.6	-32.3	-55.3	-15.0	-28.5	-40.2	-22.4	4.7	-15.6	-45.9

端数処理の関係で下一桁が合わない場合があります。

2020年12月漁業生産統計（属人）

上段 数量：トン 下段 金額：千円

漁業種類名 漁協名	かつお 一本釣	まぐろ はえ縄	まき網	ひき縄	底びき網	船びき網	定置	養殖	その他	合計
北浦			6,834 407,727	0 213	29 4,017		17 7,676	1,740 1,765,140	2 3,680	8,623 2,188,454
島浦町		43 40,445	1,355 64,613	2 977			16 5,857	1,977 1,421,933	2 961	3,395 1,534,785
延岡				4 1,029	0 214	35 21,089			0 1,144	40 23,476
延岡市	6 1,471			0 82	3 1,179		38 13,024	1,514 1,158,103	12 7,264	1,574 1,181,123
庵川	18 5,231	42 35,870	36 1,477		5 2,812		12 3,997	6 3,521	1 1,967	120 54,875
門川		0 637		3 1,301	3 1,720	5 2,912			2 1,678	14 8,248
日向市	41 17,219	267 249,434		3 696	1 180		23 7,298	3 2,443	6 4,692	343 281,962
都農町		36 20,104		1 396					4 3,588	40 24,088
川南町		238 223,645		8 3,858	2 1,201				17 10,210	265 238,913
一ツ瀬				1 1,209	2 685				7 4,065	10 5,960
檉浜				1 1,177		3 774			2 1,738	6 3,689
宮崎		62 54,619				23 6,509			8 3,800	93 64,928
宮崎市		34 29,273		5 2,069	2 640	3 575	7 3,385		8 50,774	59 86,716
日南市	136 37,177	162 97,248		2 740			8 6,606		5 10,185	312 151,956
南郷	72 22,378	271 155,588		8 7,299			37 11,805		3 2,216	392 199,287
栄松		10 5,215		3 2,605					0 1,099	13 8,919
外浦	16 4,872	71 9,871					4 2,527		0 103	90 17,372
串間市東		8 6,279		2 567			46 13,086		15 13,951	70 33,882
串間市				2 1,464		4 9,710	0 287	728 404,574	1 1,238	735 417,272
合計数量	288	1,242	8,224	47	47	72	210	5,968	96	16,194
" 金額 (魚価)	88,347 306	928,228 747	473,817 58	25,681 552	12,648 269	41,569 579	75,548 360	4,755,714 797	124,353 1,290	6,525,905 403
前年数量	72	1,088	2,674	46	76	155	217	3,710	150	8,188
" 金額 (魚価)	44,642 624	972,664 894	309,289 116	25,192 547	21,027 276	64,707 418	105,044 483	2,884,144 777	145,185 968	4,571,896 558
数量増減	217	154	5,550	0	-29	-83	-7	2,258	-54	8,006
" 対比(%)	302.9	14.2	207.5	1.0	-38.3	-53.6	-3.4	60.9	-35.7	97.8
金額増減	43,705	-44,436	164,528	489	-8,379	-23,138	-29,496	1,871,570	-20,832	1,954,010
" 対比(%)	97.9	-4.6	53.2	1.9	-39.8	-35.8	-28.1	64.9	-14.3	42.7
魚価増減	-317	-147	-58	5	-7	161	-124	20	322	-155
" 対比(%)	-50.9	-16.4	-50.2	0.9	-2.5	38.5	-25.6	2.5	33.3	-27.8

端数処理の関係で下一桁が合わない場合があります。

2021年1月漁業生産統計（属人）

上段 数量：トン 下段 金額：千円

漁業種類名 漁協名	かつお 一本釣	まぐろ はえ縄	まき網	ひき縄	底びき 網	船びき 網	定置	養殖	その他	合計
北浦			4,680 255,477	1 395	49 6,320		15 7,033	2 3,765	1 1,042	4,747 274,033
島浦町		37 26,756	1,056 49,118	9 6,186			18 5,622	84 106,361	0 75	1,204 194,119
延岡				1 594	0 197	14 5,490			0 230	16 6,511
延岡市				0 155	2 750	9 3,756	40 9,055	0 579	3 2,054	54 16,348
庵川	5 1,908	36 24,614	1 242		2 1,020		8 3,843	5 4,289	3 1,685	60 37,601
門川		2 2,046		3 1,072	2 632	7 2,386			2 883	15 7,020
日向市	18 9,540	315 203,197		3 1,231		0 4	29 8,536	0 400	3 2,549	369 225,457
都農町		35 25,195		0 84					4 2,855	39 28,135
川南町		224 132,315		10 4,232	2 1,141				11 6,115	247 143,803
一ツ瀬				2 1,416	1 629				8 4,905	11 6,950
檉浜				1 912					2 1,484	4 2,396
宮崎		54 54,195							6 3,004	60 57,199
宮崎市		42 26,183	60 6,186	6 3,554	1 361		9 3,374		1 559	119 40,216
日南市		268 137,384		1 843			5 2,784		4 5,146	278 146,158
南郷		50 23,721		2 1,816			41 15,101		2 1,695	95 42,333
栄松		13 9,262		2 1,641					0 480	15 11,384
外浦		21 13,977					4 2,436		0 26	26 16,439
串間市東		15 11,506		1 562			63 18,834		10 6,447	88 37,348
串間市				0 200		2 4,022	0 462	1,413 785,652	0 605	1,416 790,940
合計数量	23	1,111	5,798	43	60	32	233	1,504	60	8,863
" 金額 (魚価)	11,448 505	690,352 621	311,022 54	24,894 578	11,050 185	15,658 485	77,079 331	901,045 599	41,840 701	2,084,388 235
前年数量	64	957	2,142	37	35	14	265	1,278	71	4,863
" 金額 (魚価)	30,269 473	878,309 918	257,288 120	25,418 680	9,111 259	11,312 810	112,821 426	731,337 572	58,901 831	2,114,764 435
数量増減	-41	155	3,656	6	24	18	-32	226	-11	4,001
" 対比(%)	-64.5	16.1	170.7	15.2	69.6	131.4	-12.0	17.7	-15.8	82.3
金額増減	-18,821	-187,956	53,735	-524	1,939	4,346	-35,742	169,708	-17,061	-30,376
" 対比(%)	-62.2	-21.4	20.9	-2.1	21.3	38.4	-31.7	23.2	-29.0	-1.4
魚価増減	31	-297	-66	-102	-74	-326	-95	27	-130	-200
" 対比(%)	6.6	-32.3	-55.3	-15.0	-28.5	-40.2	-22.4	4.7	-15.6	-45.9

端数処理の関係で下一桁が合わない場合があります。

2020年12月末の対前年比較属人水揚げ表

区分 漁協名	12月末累計			前年同月末との比較					
				昨年同月累計			増減		魚価 対比
	数量	金額	魚価	数量	金額	魚価	数量	金額	
	t	千円	円/kg	t	千円	円/kg	t	千円	%
北浦	66,820	5,860,846	88	55,659	6,007,683	108	11,161	-146,837	-18.7
島浦町	16,528	3,132,831	190	11,455	3,304,647	288	5,074	-171,817	-34.3
延岡	692	253,285	366	753	301,497	400	-61	-48,211	-8.6
延岡市	2,587	1,587,137	614	2,378	1,522,574	640	209	64,563	-4.2
庵川	1,287	582,413	453	1,099	631,630	575	188	-49,217	-21.3
門川	182	101,334	558	184	98,564	536	-2	2,771	3.9
日向市	3,728	2,881,784	773	3,863	3,154,122	816	-135	-272,338	-5.3
都農町	318	244,243	769	352	309,780	879	-35	-65,537	-12.5
川南町	2,457	2,141,855	872	2,347	2,243,569	956	110	-101,714	-8.8
一ツ瀬	99	66,672	674	106	73,366	690	-7	-6,694	-2.3
億浜	67	29,825	448	125	41,951	335	-59	-12,126	34.0
宮崎	797	486,042	610	1,153	609,106	528	-355	-123,065	15.4
宮崎市	647	442,616	684	822	497,024	605	-175	-54,408	13.1
日南市	4,055	1,973,712	487	4,092	2,363,550	578	-37	-389,839	-15.7
南郷	15,403	5,074,625	329	12,305	4,162,938	338	3,098	911,687	-2.6
栄松	88	77,077	872	863	306,433	355	-774	-229,355	145.4
外浦	4,550	1,407,995	309	5,008	1,571,062	314	-458	-163,067	-1.4
串間市東	1,257	480,367	382	1,105	486,152	440	152	-5,785	-13.1
串間市	9,127	5,071,913	556	9,144	5,365,538	587	-17	-293,625	-5.3
合計	130,689	31,896,573	244	112,812	33,051,185	293	17,876	-1,154,612	-16.7

端数処理の関係で、下一桁が合わない部分があります。

2021年1月末の対前年比較属人水揚げ表

区分 漁協名	1月末累計			前年同月末との比較					
				昨年同月累計			増減		魚価 対比
	数量	金額	魚価	数量	金額	魚価	数量	金額	
	t	千円	円/kg	t	千円	円/kg	t	千円	%
北浦	4,747	274,033	58	2,056	260,385	127	2,691	13,648	-54.4
島浦町	1,204	194,119	161	199	93,345	470	1,005	100,773	-65.7
延岡	16	6,511	405	7	4,905	679	9	1,606	-40.4
延岡市	54	16,348	302	19	13,130	686	35	3,219	-56.1
庵川	60	37,601	630	58	47,186	810	1	-9,585	-22.1
門川	15	7,020	464	10	7,372	758	5	-352	-38.8
日向市	369	225,457	611	288	281,308	977	81	-55,851	-37.4
都農町	39	28,135	727	35	33,087	950	4	-4,952	-23.5
川南町	247	143,803	582	227	236,563	1,042	20	-92,760	-44.2
一ツ瀬	11	6,950	635	11	6,810	621	-0	140	2.2
憶浜	4	2,396	644	3	1,905	697	1	490	-7.7
宮崎	60	57,199	957	82	76,571	932	-22	-19,372	2.6
宮崎市	119	40,216	338	72	55,376	768	47	-15,161	-56.0
日南市	278	146,158	525	222	158,130	713	57	-11,972	-26.3
南郷	95	42,333	445	157	61,868	394	-62	-19,535	13.0
栄松	15	11,384	751	7	8,133	1,153	8	3,251	-34.9
外浦	26	16,439	636	47	23,316	492	-22	-6,877	29.3
串間市東	88	37,348	423	129	56,168	436	-41	-18,820	-2.9
串間市	1,416	790,940	559	1,233	689,207	559	183	101,733	-0.1
合計	8,863	2,084,388	235	4,863	2,114,764	435	4,001	-30,376	-45.9

端数処理の関係で、下一桁が合わない部分があります。

2020 年末商品 宮崎産養殖カンパチ・養殖ブリ！

- 鮮度抜群な地元の魚を一般消費者へ -

http://www.mzgyoren.jf-net.ne.jp

2020 年末商品

宮崎県水産物ブランド品認証第1号

宮崎カンパチ

販売のご案内

今年は 送料 無料

日頃から、宮崎県産の水産物を御愛顧いただきありがとうございます。
 本年も、宮崎の漁師さんが、丹精込めて育て上げた
 宮崎県水産物ブランド品認証第1号の「宮崎カンパチ」を皆様の食卓にお届けします。
 フィレ加工は2枚組を真空パックした物をご用意しております。
 宮崎の風土香る、自慢の「宮崎カンパチ」をご機会にぜひご賞味ください。
 なお、ご注文は、裏面注文書またはホームページよりお申し込みください。

商 金	品	宮崎カンパチ (1尾:3.0~4.0kgサイズ)	1箱1尾入り(さしみ専用醤油1本付き)
	額	1 尾	フィレ 2枚(カマ付)
		7,000円/尾(税込)	7,500円/フィレ2枚(税込)

※フィレにはアラは付きません。

【注文受付締切】 12月18日(金)まで
 【配達日】 12月30日(水) ※今年はすべて宅配になります。

【料金のお支払い方法】 **前払い12月21日(月)までにご入金ください。**
 ※期限内にご入金がない場合、商品の発送ができませんのでよろしくお願致します。

【注文先】 宮崎県漁業協同組合連合会 (JF宮崎漁連)
 〒880-0858 宮崎市港2丁目6番地
 Tel:0985-28-6111 Fax:0985-22-5759

振込先
 (金融機関) 宮崎日ノ出郵便局
 (口座番号) 01700-3-16339
 (名義人) 宮崎県漁業協同組合連合会
 ※振込手数料はお客様負担になります。

販売用油
 さしみ専用醤油 150cc

ご予約注文書を郵便またはFAXでお送りください!!
 ホームページからのご注文もできます。
<http://www.mzgyoren.jf-net.ne.jp>

担当: JF宮崎漁連 橋元・渋谷

http://www.mzgyoren.jf-net.ne.jp

2020 年末商品

ぎょれん寒ブリ

販売のご案内

今年は 送料 無料

日頃から宮崎県産の水産物を御愛顧いただきありがとうございます。
 今年もカンパチに加え、県漁連と県内養殖業者が
 共同で生産したブリをご堪能ください。
 稚魚から一貫して環境に優しい飼料(EP)のみを使用し、丹精込めて育て上げた
 「ぎょれん寒ブリ」を皆様の食卓にお届け致します。
 フィレ加工は2枚組を真空パックした物をご用意しております。
 カンパチとはまた一味違った寒ブリの美味しさをどうぞお楽しみください。
 ご注文につきましては、裏面注文書またはホームページよりお申し込みください。

商 金	品	ぎょれん寒ブリ (1尾:4.0~5.0kgサイズ)	1箱1尾入り(さしみ専用醤油1本付き)
	額	1 尾	フィレ 2枚(カマ付)
		6,500円/尾(税込)	7,000円/フィレ2枚(税込)

※フィレにはアラは付きません。

【注文受付締切】 12月18日(金)まで
 【配達日】 12月30日(水) ※今年はすべて宅配になります。

【料金のお支払い方法】 **前払い12月21日(月)までにご入金ください。**
 ※期限内にご入金がない場合、商品の発送ができませんのでよろしくお願致します。

【注文先】 宮崎県漁業協同組合連合会 (JF宮崎漁連)
 〒880-0858 宮崎市港2丁目6番地
 Tel:0985-28-6111 Fax:0985-22-5759

振込先
 (金融機関) 宮崎日ノ出郵便局
 (口座番号) 01700-3-16339
 (名義人) 宮崎県漁業協同組合連合会
 ※振込手数料はお客様負担になります。

販売用油
 さしみ専用醤油 150cc

ご予約注文書を郵便またはFAXでお送りください!!
 ホームページからのご注文もできます。
<http://www.mzgyoren.jf-net.ne.jp>

担当: JF宮崎漁連 橋元・渋谷

2020 年末もご好評いただきありがとうございました。

また次回も宜しくお願致します。

宮崎産養殖魚を東京都の学校給食へ提供！

-生徒から感謝のお手紙が届きました-

本会では、国産農林水産物等販売促進緊急対策支援事業の一環で東京都の学校給食へ食材（宮崎産養殖ブリ）の提供を支援する取り組みを実施している。本事業は、2021年3月まで実施され、累計で約10,000kgの宮崎産養殖ブリが関東方面の学校給食へ提供される予定である。

今回、東京都足立区立高野小学校の1年生～6年生、青空（特別支援学級）より感謝のお手紙が届きましたので紹介します。

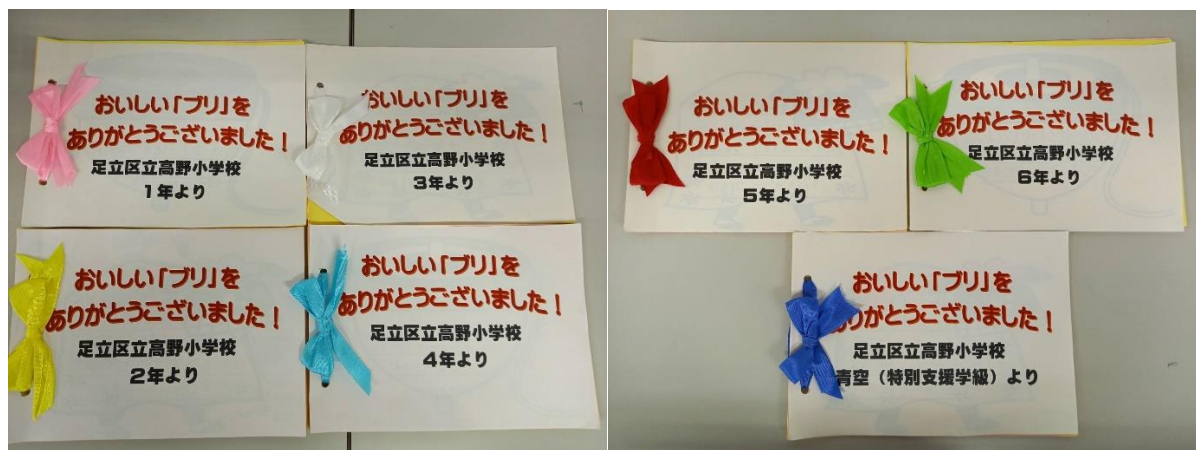
『学校からのお手紙』

本校では、『ブリの照り焼き』を給食でいただきました。日頃は、限られた給食費で魚の切身は、低学年30g/枚、中学年40g/枚、高学年50g/枚の規格となっておりますが、今回各学年10gづつ大きく、厚みがあり、生徒たちはとても喜んでいました。薄味の照り焼きでしたが、脂ものって、残さいはありませんでした。希望者でお礼のお手紙を書きました。文や文字の間違えや失礼な言葉使い等があると思いますが、生徒たちの気持ちをお届したくお送りいたします。

先日、東京では再度『緊急事態宣言』が発令されました。学校は、規制のある中ですが通常の学校生活をおこなっています。漁業関係者の皆様におかれましても、ご苦労がたくさんあることと思いますが、美味しい魚をいつも楽しみにしております。これからのご健勝お祈りいたします。美味しい『ブリ』をありがとうございました。

『生徒からのお手紙』

- ・今日の魚は、脂がのっていて美味しかったです。おかわりをしました。（1年生）
- ・美味しかったです。また食べたいです。色々なお魚を食べたくなりました（2年生）
- ・ブリありがとうございます。こんなに美味しいブリはじめて食べました。（3年生）
- ・ぼくは、魚がきらいだけどこのブリは美味しかったです。ありがとうございます。（4年生）
- ・身がふっくらしていてとても美味しかったです。僕も出世魚のように出世します。（5年生）
- ・今回、ブリを通して命の大切さを知りました。また美味しいブリをお願いします。（6年生）
- ・ブリがすごく美味しかったです。宮崎のお魚を食べたくなりました。（特別支援学級）



JF バッテリーキャンペーン 取扱目標達成！

2020年11月から12月までの2ヶ月間、県下漁協を対象にJFバッテリーキャンペーンを開催した。

今回のキャンペーン期間中の取扱目標110台に対し、県南53台、県北59台、合計112台の取扱実績となった。

漁協・漁業者の皆様のご協力に感謝申し上げます。

○対象商品：JFバッテリー3品種、FB4輪バッテリー

- ・130F51
- ・155G51
- ・210H52



2020 宮崎水産物応援キャンペーン実施レポート

新型コロナウイルス感染症の拡大に伴い、国内外の水産物等の消費需要は著しく減少し、本県の水産物も出荷量の減少や価格の下落等の大きな影響を受けています。

このため、宮崎のさかなビジネス拡大協議会では、低迷する店舗販売の影響を緩和するために、インターネット通販等、新たな販売事業に取り組みられる事業者を支援しています。

「宮崎県水産物支援キャンペーン」は、「水産宮崎」HP 上でも参加者の募集を行いました。宮崎県が、令和2年度4月・7月補正予算事業として予算化されました事業を本協議会が受託したものです。



※「水産宮崎」HP で掲載した「宮崎県水産物支援キャンペーン事業」募集表紙より

1 事業の内容

①宮崎県補助事業 10/10補助

②事業費（本協議会が受託した事業費） 64,000千円

③事業期間

1次実施期間 令和2年5月1日～ 予算限り

2次実施期間 令和2年8月11日～ 予算限り

現在は、ほぼ事業が終了し、事業費の精算事務を実施中

④参加事業者 42業者

⑤参加事業者の概要

○全参加事業者42社のうち、県北24社（57%）、県央11社（27%）、県南7社（18%）であった。

○販売した水産物としては、養殖ブリ、カンパチ、マダイ、カキ、漁船漁業で水揚げされる魚介類、水産加工品であるチリメン、その他乾物、練り物など幅広く販売された。

○送料は500万円を超える業者もあったが、概ね数十万円台が多かった。

⑥成果

送料無料の成果は大きく、昨年は月に10件程度のものが数百件になった事業者も数多くあった。（聞き取りによる）

参加事業者の概要

1 地域別参加状況

県北（延岡市～日向市）	県央（都農町～宮崎市）	県南（日南市・串間市）
24業者	11業者	7業者

2 主とする販売物の状況

鮮魚（1次加工を含む）			水産加工品		淡水魚
養殖魚 ブリ・カンパチ・ マダイ・ヒラメな ど	養殖貝類 カキなど	その他 イセエビなど	チリメン	その他 （一部チリメン を含む）	アユ・ウナギな ど
15業者	5業者	6業者	3業者	6業者	7業者

3 1事業者別実施事業費（送料）の概要

300万円以上	300万円未満 200万円以上	200万円未満 100万円以上	100万円未満
3業者	2業者	4業者	33業者

2020年度第7回理事会

漁連は、12月11日(金)宮崎県水産会館4階第一研修室において、2020年度第7回理事会を開催し、次の事項について報告及び議案審議を行い、全議案原案どおり承認された。

報告事項

- (1) 10月末損益概況について
- (2) JF経営指導宮崎県委員会の結果について
- (3) 石油類の価格改定について
- (4) 新型コロナウイルス対策補助事業について
その他

附議事項

- 第一号議案 2020年度下期修正計画に関する件
- 第二号議案 水価格改定に関する件
- 第三号議案 会員JFとの契約に関する件
- 第四号議案 固定資産の処分に関する件

漁協通常総会

JF栄松（11月決算）の令和2年度通常総会が開催され、令和2年度業務報告及び令和3年度事業計画等の提案議案を審議し承認決定した。組織及び事業概況は次の通り。

栄松漁協通常総会 (1月29日)	
正組合数	58名
准組合員数	2名
購買事業の取扱高	1,910万円
販売事業の取扱高	7,864万円



2021 年上半期の長期漁海況予報について

—資源部—

令和2年12月16日～17日に令和2年度第2回太平洋いわし類・マアジ・さば類長期漁海況予報会議が開催されました。それらの結果を踏まえ、2021年1月～6月の日向灘における漁海況予報文を作成しましたので参考にしてください。

1 海況

1) 黒潮

○経過（2020年7月～12月）

・都井岬沖の黒潮流軸（海上保安庁海洋情報部）は、概ね「離岸傾向」で推移しました（図1）。

○予測（2021年1月～6月）

・都井岬沖の黒潮流軸は、2月以降接岸傾向で推移するものの、小蛇行の東進に伴い一時的に離岸することがあります。

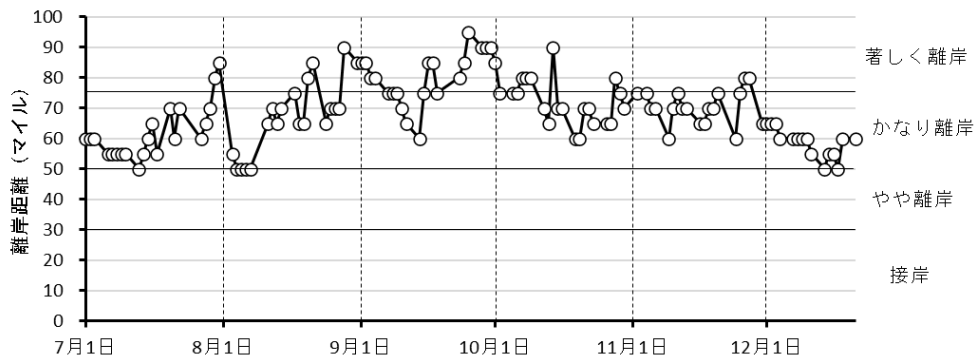


図1 都井岬沖の黒潮離岸距離（海上保安庁海洋情報部 HP よりデータ取得）

2) 沿岸水温

○経過（2020年7月～12月）

・沿岸海洋観測による日向灘の水温（0m, 50m, 100m 層より判断）は、平年値（1972～2012 年度平均）と比べて、6月に「平年並み」、7月に「やや低め」、8月に「かなり低め」、9月に「著しく低め」、10月に「平年並み」、11月に「高め」、12月は「やや高め」で推移しました。

○予測（2021年1月～6月）

・日向灘の水温は、期間を通して「やや低め」～「平年並」で推移する見込みです。

2 漁況

1) マイワシ

○経過（2020年7月～12月）

・主要まき網による漁獲は、6月以降、まとまった漁獲が続き、前年を大きく上回りました（図2、3）。

・漁獲サイズは、6月に14cm（被鱗体長。以下、略す）前後と18cm前後、7～8月に14cm前後、9～11月に15cm前後が主体となっていました。

○予測（2021年1月～6月）

・漁獲対象は、1～5月は1歳魚以上の産卵成魚、6月は0歳魚が主体となる見込みです。

・漁獲量（来遊水準）は前年（1,381トン：平年比56%）を上回ると予測されます。

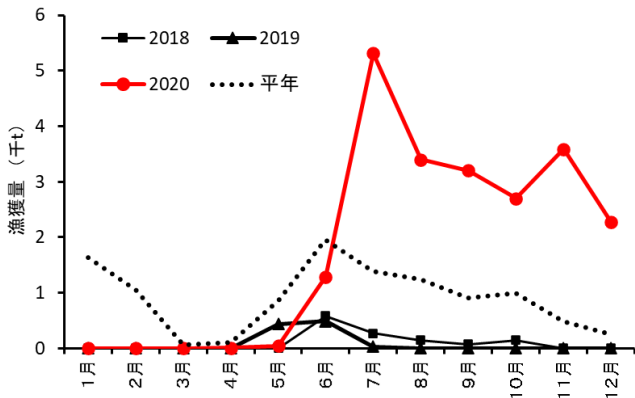


図2 主要まき網のマイワシ漁獲量経月変化

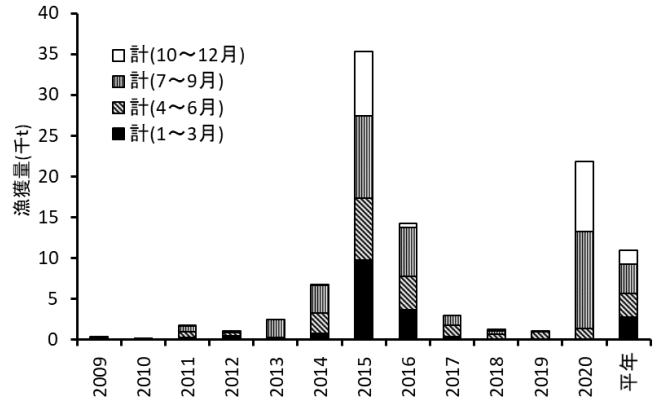


図3 主要まき網のマイワシ漁獲量経年変化

2) ウルメイワシ

○経過 (2020年7月～12月)

- ・主要まき網による漁獲は、7月以降、1千トン前後の漁獲が続き、前年並の漁獲となりました(図4、5)。
- ・漁獲サイズは、6月に11cm前後と20cm前後、7月に13cm前後と20cm前後、8月に12～17cm、9月に13cm前後が主体に11～21cm前後、10～11月に16cm前後が漁獲の主体となっていました。

○予測 (2021年1月～6月)

- ・漁獲対象は、1月～5月は18～20cmの1歳魚以上の産卵成魚、6月には0歳魚が主体となる見込みです。
- ・漁獲量(来遊水準)は前年(1,473トン: 年平均比69%)並と予測されます。

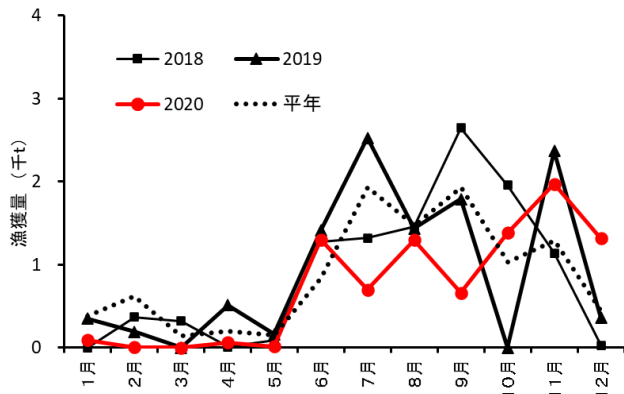


図4 主要まき網のウルメイワシ漁獲量経月変化

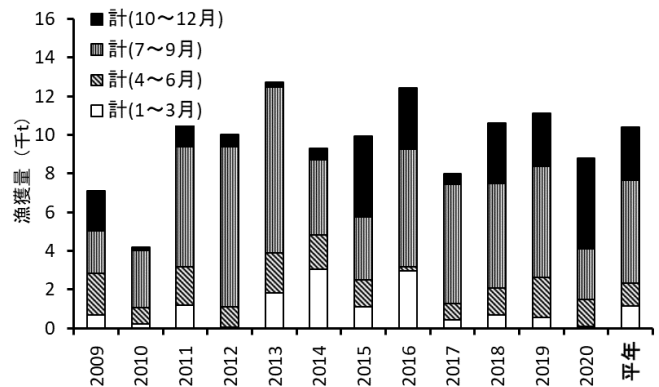


図5 主要まき網のウルメイワシ漁獲量経年変化

3) カタクチイワシ

○経過 (2020年7月～12月)

- ・主要まき網による漁獲は、8月と11月にまとまった漁獲があり、前年を上回る漁獲となりました(図6、7)。
- ・漁獲サイズは、期を通して11～12cm前後が主体となっていました。

○予測 (2021年1月～6月)

- ・漁獲対象は、12cm未満が主体となる見込みです。
- ・漁獲量(来遊水準)は前年(317トン: 年平均比52%)を上回ると予測されます。

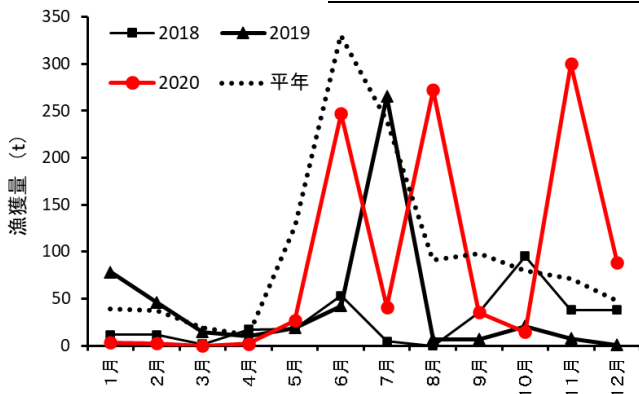


図6 主要まき網のカタクチイワシ漁獲量経月変化

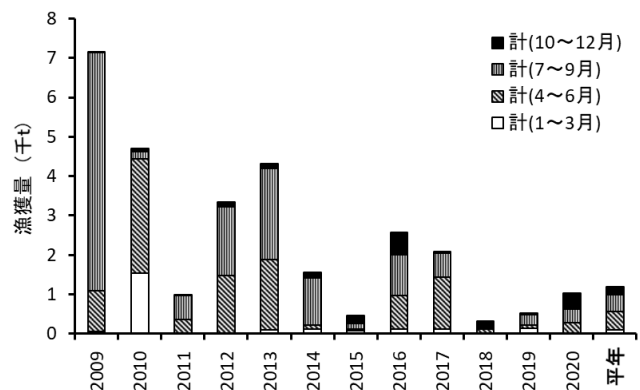


図7 主要まき網のカタクチイワシ漁獲量経年変化

4) マアジ

○経過 (2020年7月~12月)

- ・主要まき網による漁獲は、10月に当歳魚のまとまった漁獲があり、前年を上回る漁獲となりました(図8、9)。
- ・漁獲サイズは、10~11月に14cm前後(尾叉長。以下、略す)が主体となっていました。

○予測 (2021年1月~6月)

- ・漁獲対象は、1歳魚が主体となる見込みです。
- ・漁獲量(来遊水準)は前年(186トン: 平年比38%)を上回ると予測されます。

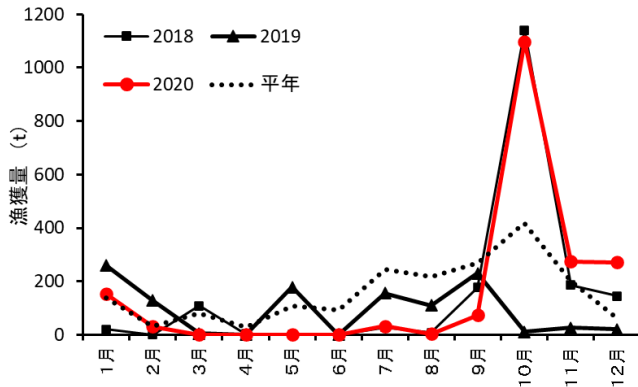


図8 主要まき網のマアジ漁獲量経月変化

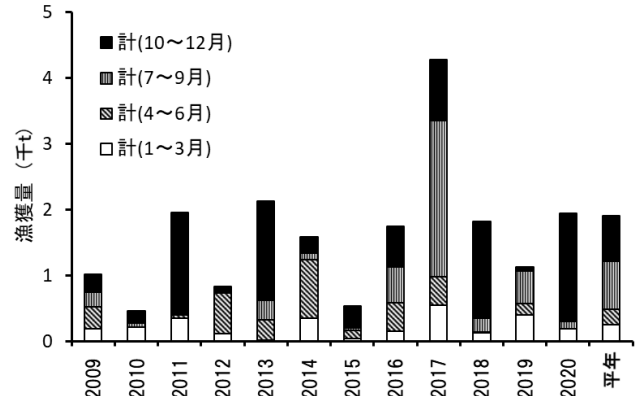


図9 主要まき網のマアジ漁獲量経年変化

5) サバ類

○経過 (2020年7月~12月)

- ・主要まき網による漁獲は、マサバの当歳魚主体に7月~8月と11月~12月にまとまった漁獲があり、前年を上回りました(図10、11)。
- ・漁獲サイズは、マサバの尾叉長組成は、7月に15cm前後、8月以降には17cm前後主体に20cmを超える個体が混ざっていました。

○予測 (2021年1月~6月)

- ・漁獲対象は、4歳魚以上のマサバの産卵成魚が主体となる見込みです。
- ・漁獲量(来遊水準)は前年(15,902トン: 平年比115%)並と予測されます。

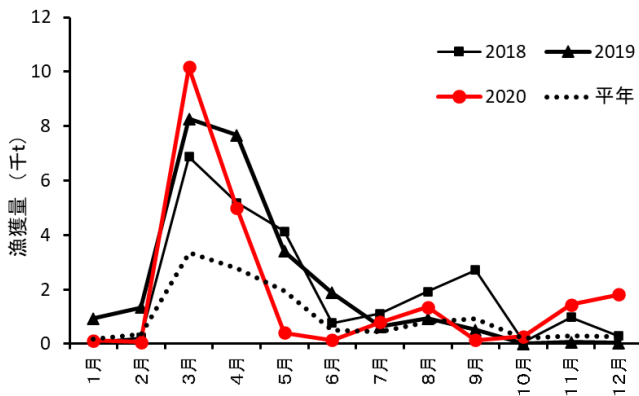


図10 主要まき網のサバ類漁獲量経月変化

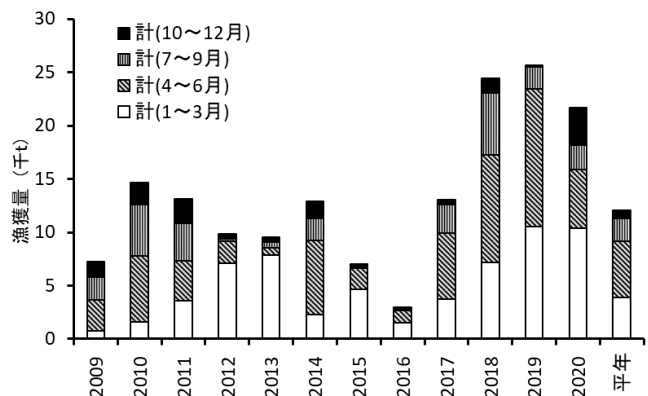


図11 主要まき網のサバ類漁獲量経年変化

宮崎県旋網漁業組合 2021年度第1回役員会の開催

宮崎県旋網漁業組合（組合長：中森秀樹）は、2021年1月29日（金）に北浦漁協2階会議室において、2021年度第1回役員会を開催した。

役員会では、先般の新型コロナウイルス感染症拡大の影響に伴い、今年度の通常総会の開催形態について協議が行われ、来賓出席者を最小限にとどめる対応を行うこととなった。

協議事項は以下の通り

協議事項
(1) 令和3年度通常総会に関する事項について
(2) その他



12月の動き（漁連関係）

3日	税務研修会
11日	九州防衛局来会 感謝状授与

1月の動き（漁連関係）

11日	第7回理事会
15日	第4回漁政対策委員会
	第2回政治連盟
20日	広域水産業再生委員会
	組合長会議
26日	JF 参事会
29日	JF 栄松総会
	旋網役員会

12月の動き（県関係）

9日	第328回 宮崎県内水面漁場管理委員会（宮崎市）
10日	第426回 宮崎海区漁業調整委員会（宮崎市）

1月の動き（県関係）

25日	第427回 宮崎海区漁業調整委員会（宮崎市）
-----	------------------------