



2021  
05  
No.742

## いつでも変化に対応できる力を培う



第1回組合長参事合同会議



みやざきの春のさかな



## CONTENTS

### FISHING POLITICS

漁政

宮崎県漁政対策委員会 第1回委員会、  
令和3年度ロケット打上げに  
関する事前協議

第1回組合長参事合同会議  
第1回宮崎県機能基盤強化推進委員会

佐多対空射撃場水域案内

2021年4月末漁業生産統計(属人)

2021年4月漁業生産統計(属人)

2021年4月末の対前年比較属人水揚げ表

### BUSINESS

業務情報

防風柵設置

みやざきの春のさかな

### EVENT INFORMATION

イベント情報

令和3年度 宮崎のさかなビジネス  
拡大協議会新規事業

### FISHERIES CO-OPERATIVE

漁連情報

人事異動について

### FISHERIES EXPERIMENT

水産試験場

第2期宮崎海域アマダイ類の  
資源回復計画の開始について  
—資源部—

### RELATED ORGANIZATION

関係機関

宮崎県かつお・まぐろ漁業者協会  
まぐろ部会委員会

宮崎県かつお・まぐろ漁業者協会 通常総会

宮崎県旋網漁業組合  
新役員関係先挨拶訪問

2021年度 宮崎県漁協職員連絡協議会  
第1回役員会

4月の動き(漁連)・4月の動き(県関係)

水産宮崎ダウンロードサービス

※必要な方はコチラから A4 サイズで出力出来ます。

## 宮崎県漁政対策委員会 第1回委員会

宮崎県漁政対策委員会（会長 宇戸田定信）は、去る4月22日（木）水産会館4階第一研修室において、第1回委員会を開催した。

協議内容は以下の通り

### 1. 協議事項

令和3年度ロケット打上げについて

## 令和3年度ロケット打上げに関する事前協議

宮崎県漁政対策委員会第1回委員会に引き続き、水産会館5階大研修室において、令和3年度ロケット打上げに関する事前協議が行われた。

協議内容は以下の通り

### 1. ロケットの打上げについて

- (1) 令和2年度ロケット打上げ結果について
- (2) 令和3年度ロケット打上げ計画について（案）
- (3) 令和4年度ロケット打上げ計画（案）概要について

### 2. 漁業対策について

- (1) 令和2年度種子島周辺漁業対策事業の結果について
- (2) 令和3年度種子島周辺漁業対策事業について（案）
- (3) 令和3年度漁業者連絡通信等業務協力費について（案）

## 第1回組合長参事合同会議

宮崎県漁政対策委員会（会長 宇戸田定信）は、去る4月23日（水）水産会館4階研修室において、第1回組合長参事合同会議を開催した。

協議内容は以下の通り

### 協議事項

県一漁協合併計画検討への参加組合の決定について

## 第1回宮崎県機能基盤強化推進委員会

宮崎県機能基盤強化推進委員会（会長 宇戸田定信）は、去る4月23日（水）水産会館4階研修室において、第1回宮崎県機能基盤強化推進委員会を開催し提出議案すべて承認された。

協議内容は以下の通り

### 協議事項

1. 宮崎県機能基盤強化推進委員会の要綱要領の変更について
2. 第二期アクションプランの2020年度の取組状況（案）について
3. 第二期アクションプランの2021年度の取組計画（案）について



# 射撃訓練

のお知らせ

射撃期間 令和3年 **5月25日** ~ **8月31日** 午前**6時** ~ 午後**4時**

対舟艇射撃



中距離多目的誘導弾

96式多目的誘導弾

りゅう弾砲射撃



155mmりゅう弾砲

小火器・迫撃砲・無反動砲等射撃



5.56機関銃  
84mm無反動砲  
個人携帯対戦車弾

60mm迫撃砲  
81mm迫撃砲  
120mm重迫撃砲

ヘリコプターからの機関銃射撃



5.56mm機関銃  
12.7mm機関銃

対空射撃



12.7mm重機関銃

対戦車ヘリコプター射撃



AH-1S

AH-1S



2021 5月

| 日  | 月  | 火  | 水  | 木  | 金  | 土  |
|----|----|----|----|----|----|----|
| 25 | 26 | 27 | 28 | 29 | 30 | 1  |
| 2  | 3  | 4  | 5  | 6  | 7  | 8  |
| 9  | 10 | 11 | 12 | 13 | 14 | 15 |
| 16 | 17 | 18 | 19 | 20 | 21 | 22 |
| 23 | 24 | 25 | 26 | 27 | 28 | 29 |
| 30 | 31 | 1  | 2  | 3  | 4  | 5  |

2021 6月

| 日  | 月  | 火  | 水  | 木  | 金  | 土  |
|----|----|----|----|----|----|----|
| 30 | 31 | 1  | 2  | 3  | 4  | 5  |
| 6  | 7  | 8  | 9  | 10 | 11 | 12 |
| 13 | 14 | 15 | 16 | 17 | 18 | 19 |
| 20 | 21 | 22 | 23 | 24 | 25 | 26 |
| 27 | 28 | 29 | 30 | 1  | 2  | 3  |
| 4  | 5  | 6  | 7  | 8  | 9  | 10 |

2021 7月

| 日  | 月  | 火  | 水  | 木  | 金  | 土  |
|----|----|----|----|----|----|----|
| 27 | 28 | 29 | 30 | 1  | 2  | 3  |
| 4  | 5  | 6  | 7  | 8  | 9  | 10 |
| 11 | 12 | 13 | 14 | 15 | 16 | 17 |
| 18 | 19 | 20 | 21 | 22 | 23 | 24 |
| 25 | 26 | 27 | 28 | 29 | 30 | 31 |
| 1  | 2  | 3  | 4  | 5  | 6  | 7  |

2021 8月

| 日  | 月  | 火  | 水  | 木  | 金  | 土  |
|----|----|----|----|----|----|----|
| 1  | 2  | 3  | 4  | 5  | 6  | 7  |
| 8  | 9  | 10 | 11 | 12 | 13 | 14 |
| 15 | 16 | 17 | 18 | 19 | 20 | 21 |
| 22 | 23 | 24 | 25 | 26 | 27 | 28 |
| 29 | 30 | 31 | 1  | 2  | 3  | 4  |
| 5  | 6  | 7  | 8  | 9  | 10 | 11 |

の部分(オレンジ色)が射撃訓練期間です。



## 2021年4月末漁業生産統計（属人）

上段 数量：トン 下段 金額：千円

| 漁業種類名<br>漁協名 | かつお<br>一本釣       | まぐろ<br>はえ縄       | まき網               | ひき縄            | 底びき<br>網      | 船びき<br>網       | 定置             | 養殖                 | その他            | 合計                 |
|--------------|------------------|------------------|-------------------|----------------|---------------|----------------|----------------|--------------------|----------------|--------------------|
| 北浦           |                  |                  | 13,458<br>855,178 | 2<br>1,175     | 117<br>20,050 |                | 213<br>68,614  | 4<br>7,606         | 7<br>6,925     | 13,801<br>959,548  |
| 島浦町          |                  | 139<br>113,262   | 2,561<br>171,927  | 11<br>7,535    |               |                | 83<br>29,910   | 213<br>199,735     | 2<br>2,910     | 3,009<br>525,279   |
| 延岡           |                  |                  |                   | 3<br>1,252     | 3<br>1,446    | 186<br>43,118  |                |                    | 1<br>2,431     | 193<br>48,246      |
| 延岡市          | 6<br>1,778       |                  |                   | 0<br>194       | 6<br>1,688    | 74<br>21,001   | 381<br>107,616 | 0<br>672           | 13<br>8,064    | 480<br>141,013     |
| 庵川           | 14<br>4,093      | 181<br>116,472   | 18<br>5,708       | 0<br>7         | 20<br>8,232   |                | 54<br>22,636   | 38<br>25,326       | 18<br>8,830    | 343<br>191,305     |
| 門川           |                  | 6<br>5,411       |                   | 7<br>2,512     | 12<br>4,655   | 94<br>20,411   |                |                    | 7<br>10,417    | 126<br>43,407      |
| 日向市          | 94<br>32,275     | 1,345<br>945,464 |                   | 9<br>3,077     | 2<br>466      | 16<br>4,358    | 279<br>68,994  | 3<br>3,018         | 14<br>11,378   | 1,762<br>1,069,029 |
| 都農町          |                  | 173<br>84,208    |                   | 2<br>1,039     |               |                |                |                    | 13<br>6,537    | 187<br>91,783      |
| 川南町          |                  | 1,129<br>662,564 |                   | 43<br>20,040   | 5<br>3,026    |                |                |                    | 42<br>59,376   | 1,219<br>745,006   |
| 一ツ瀬          |                  |                  |                   | 4<br>3,157     | 5<br>2,596    | 0<br>391       |                |                    | 26<br>15,387   | 34<br>21,531       |
| 檉浜           |                  |                  |                   | 3<br>2,392     |               | 48<br>13,096   |                |                    | 8<br>5,849     | 60<br>21,337       |
| 宮崎           |                  | 163<br>128,422   |                   |                |               | 298<br>75,534  |                |                    | 27<br>19,560   | 488<br>223,516     |
| 宮崎市          |                  | 168<br>95,170    | 955<br>70,012     | 22<br>10,326   | 9<br>3,787    | 55<br>11,108   | 80<br>35,811   |                    | 17<br>7,110    | 1,306<br>233,324   |
| 日南市          | 799<br>201,431   | 848<br>433,452   |                   | 15<br>10,996   |               |                | 41<br>22,368   |                    | 18<br>19,279   | 1,721<br>687,526   |
| 南郷           | 2,288<br>690,719 | 195<br>106,256   |                   | 44<br>29,754   |               |                | 315<br>112,364 |                    | 8<br>8,449     | 2,850<br>947,542   |
| 栄松           |                  | 27<br>17,851     |                   | 9<br>10,475    |               |                |                |                    | 1<br>1,460     | 37<br>29,786       |
| 外浦           | 701<br>184,018   | 68<br>33,007     |                   |                |               |                | 33<br>24,786   |                    | 0<br>151       | 802<br>241,963     |
| 串間市東         |                  | 30<br>22,948     |                   | 3<br>1,512     |               |                | 450<br>134,344 |                    | 51<br>35,402   | 533<br>194,205     |
| 串間市          |                  |                  |                   | 1<br>1,409     |               | 13<br>23,567   | 2<br>2,092     | 3,621<br>2,213,402 | 3<br>6,840     | 3,640<br>2,247,310 |
| 合計数量         | 3,902            | 4,471            | 16,992            | 179            | 178           | 783            | 1,932          | 3,879              | 276            | 32,592             |
| " 金額<br>(魚価) | 1,114,313<br>286 | 2,764,486<br>618 | 1,102,826<br>65   | 106,851<br>598 | 45,947<br>258 | 212,584<br>271 | 629,534<br>326 | 2,449,759<br>632   | 236,355<br>858 | 8,662,657<br>266   |
| 前年数量         | 2,473            | 3,640            | 24,153            | 139            | 175           | 410            | 1,809          | 3,221              | 550            | 36,569             |
| " 金額<br>(魚価) | 1,074,691<br>435 | 3,054,632<br>839 | 1,723,879<br>71   | 91,261<br>658  | 50,285<br>288 | 148,117<br>361 | 627,928<br>347 | 1,919,373<br>596   | 391,135<br>711 | 9,081,301<br>248   |
| 数量増減         | 1,429            | 832              | -7,161            | 40             | 3             | 374            | 123            | 658                | -275           | -3,977             |
| " 対比(%)      | 57.8             | 22.9             | -29.6             | 28.8           | 1.9           | 91.1           | 6.8            | 20.4               | -49.9          | -10.9              |
| 金額増減         | 39,622           | -290,146         | -621,053          | 15,590         | -4,338        | 64,468         | 1,607          | 530,386            | -154,779       | -418,644           |
| " 対比(%)      | 3.7              | -9.5             | -36.0             | 17.1           | -8.6          | 43.5           | 0.3            | 27.6               | -39.6          | -4.6               |
| 魚価増減         | -149             | -221             | -6                | -60            | -30           | -90            | -21            | 36                 | 147            | 17                 |
| " 対比(%)      | -34.3            | -26.3            | -9.1              | -9.1           | -10.3         | -24.9          | -6.1           | 6.0                | 20.7           | 7.0                |

端数処理の関係で下一桁が合わない場合があります。

## 2021年4月漁業生産統計（属人）

上段 数量：トン 下段 金額：千円

| 漁業種類名<br>漁協名 | かつお<br>一本釣     | まぐろ<br>はえ縄     | まき網              | ひき縄           | 底びき網          | 船びき網          | 定置             | 養殖             | その他           | 合計               |
|--------------|----------------|----------------|------------------|---------------|---------------|---------------|----------------|----------------|---------------|------------------|
| 北浦           |                |                | 1,712<br>121,527 | 1<br>479      | 19<br>4,635   |               | 119<br>29,244  | 1<br>1,641     | 3<br>2,723    | 1,854<br>160,249 |
| 島浦町          |                | 16<br>15,857   | 130<br>13,929    | 1<br>329      |               |               | 23<br>8,535    | 44<br>28,801   | 2<br>2,611    | 215<br>70,061    |
| 延岡           |                |                |                  | 1<br>483      | 2<br>690      | 74<br>9,275   |                |                | 1<br>881      | 77<br>11,329     |
| 延岡市          | 3<br>1,055     |                |                  |               |               | 28<br>3,760   | 187<br>42,654  | 0<br>49        | 3<br>1,902    | 221<br>49,421    |
| 庵川           | 1<br>427       | 20<br>15,923   | 9<br>2,774       |               | 6<br>1,995    |               | 19<br>7,662    | 16<br>10,863   | 3<br>1,683    | 74<br>41,326     |
| 門川           |                | 1<br>1,117     |                  | 1<br>457      | 3<br>1,084    | 61<br>10,532  |                |                | 1<br>953      | 68<br>14,142     |
| 日向市          | 23<br>7,090    | 208<br>217,645 |                  | 2<br>636      | 0<br>107      | 9<br>2,606    | 123<br>23,107  | 1<br>891       | 4<br>2,377    | 369<br>254,459   |
| 都農町          |                | 51<br>21,236   |                  | 0<br>35       |               |               |                |                | 2<br>766      | 54<br>22,038     |
| 川南町          |                | 168<br>179,863 |                  | 7<br>2,854    | 1<br>370      |               |                |                | 13<br>5,866   | 189<br>188,952   |
| 一ツ瀬          |                |                |                  |               | 1<br>584      | 0<br>391      |                |                | 5<br>2,246    | 6<br>3,220       |
| 檉浜           |                |                |                  | 1<br>815      |               | 20<br>5,152   |                |                | 2<br>1,717    | 23<br>7,684      |
| 宮崎           |                | 20<br>26,966   |                  |               |               | 130<br>34,471 |                |                | 5<br>3,699    | 155<br>65,135    |
| 宮崎市          |                | 23<br>20,917   | 355<br>22,881    | 2<br>796      | 5<br>1,898    | 23<br>4,649   | 27<br>10,665   |                | 11<br>4,260   | 445<br>66,066    |
| 日南市          | 342<br>73,163  | 137<br>105,301 |                  | 5<br>4,316    |               |               | 10<br>5,081    |                | 3<br>6,015    | 498<br>193,876   |
| 南郷           | 984<br>281,719 | 47<br>32,113   |                  | 14<br>9,313   |               |               | 105<br>30,523  |                | 2<br>2,364    | 1,152<br>356,032 |
| 栄松           |                | 2<br>1,857     |                  | 1<br>872      |               |               |                |                | 0<br>396      | 3<br>3,124       |
| 外浦           | 280<br>70,069  | 13<br>8,736    |                  |               |               |               | 6<br>11,284    |                | 0<br>69       | 299<br>90,158    |
| 串間市東         |                | 5<br>5,082     |                  | 0<br>330      |               |               | 174<br>41,906  |                | 15<br>12,320  | 194<br>59,638    |
| 串間市          |                |                |                  | 0<br>325      |               | 3<br>5,827    | 1<br>694       | 603<br>396,704 | 1<br>3,170    | 609<br>406,721   |
| 合計数量         | 1,633          | 711            | 2,205            | 36            | 37            | 348           | 794            | 665            | 75            | 6,504            |
| " 金額<br>(魚価) | 433,523<br>266 | 652,612<br>918 | 161,111<br>73    | 22,040<br>613 | 11,363<br>311 | 76,663<br>220 | 211,354<br>266 | 438,948<br>660 | 56,018<br>751 | 2,063,632<br>317 |
| 前年数量         | 1,478          | 824            | 9,366            | 35            | 46            | 151           | 709            | 551            | 154           | 13,315           |
| " 金額<br>(魚価) | 587,249<br>397 | 603,921<br>733 | 580,049<br>62    | 18,668<br>527 | 12,352<br>268 | 57,197<br>379 | 183,770<br>259 | 306,632<br>556 | 88,912<br>578 | 2,438,751<br>183 |
| 数量増減         | 155            | -113           | -7,161           | 1             | -10           | 198           | 85             | 114            | -79           | -6,811           |
| " 対比(%)      | 10.5           | -13.8          | -76.5            | 1.4           | -20.9         | 131.0         | 12.1           | 20.7           | -51.5         | -51.2            |
| 金額増減         | -153,727       | 48,691         | -418,938         | 3,372         | -989          | 19,466        | 27,583         | 132,316        | -32,895       | -375,119         |
| " 対比(%)      | -26.2          | 8.1            | -72.2            | 18.1          | -8.0          | 34.0          | 15.0           | 43.2           | -37.0         | -15.4            |
| 魚価増減         | -132           | 185            | 11               | 86            | 43            | -159          | 7              | 103            | 172           | 134              |
| " 対比(%)      | -33.2          | 25.3           | 18.0             | 16.4          | 16.3          | -42.0         | 2.6            | 18.6           | 29.8          | 73.2             |

端数処理の関係で下一桁が合わない場合があります。

## 2021年4月末の対前年比較属人水揚げ表

| 区分<br>漁協名 | 4月末累計   |           |            | 前年同月末との比較 |           |            |         |          |          |
|-----------|---------|-----------|------------|-----------|-----------|------------|---------|----------|----------|
|           | 数量<br>t | 金額<br>千円  | 魚価<br>円/kg | 昨年同月累計    |           |            | 増減      |          | 魚価<br>対比 |
|           |         |           |            | 数量<br>t   | 金額<br>千円  | 魚価<br>円/kg | 数量<br>t | 金額<br>千円 | %        |
| 北浦        | 13,801  | 959,548   | 70         | 20,583    | 1,546,328 | 75         | -6,782  | -586,779 | -7.5     |
| 島浦町       | 3,009   | 525,279   | 175        | 4,131     | 586,007   | 142        | -1,122  | -60,728  | 23.1     |
| 延岡        | 193     | 48,246    | 250        | 212       | 66,067    | 312        | -19     | -17,821  | -19.8    |
| 延岡市       | 480     | 141,013   | 294        | 359       | 143,864   | 401        | 121     | -2,851   | -26.7    |
| 庵川        | 343     | 191,305   | 558        | 310       | 216,630   | 698        | 33      | -25,325  | -20.1    |
| 門川        | 126     | 43,407    | 344        | 59        | 30,979    | 524        | 67      | 12,428   | -34.4    |
| 日向市       | 1,762   | 1,069,029 | 607        | 1,270     | 1,155,167 | 910        | 492     | -86,138  | -33.3    |
| 都農町       | 187     | 91,783    | 491        | 134       | 100,500   | 751        | 53      | -8,716   | -34.6    |
| 川南町       | 1,219   | 745,006   | 611        | 976       | 864,953   | 886        | 243     | -119,947 | -31.0    |
| 一ツ瀬       | 34      | 21,531    | 628        | 37        | 23,553    | 633        | -3      | -2,022   | -0.8     |
| 億浜        | 60      | 21,337    | 357        | 29        | 10,994    | 382        | 31      | 10,343   | -6.6     |
| 宮崎        | 488     | 223,516   | 458        | 330       | 211,052   | 640        | 158     | 12,464   | -28.3    |
| 宮崎市       | 1,306   | 233,324   | 179        | 272       | 166,419   | 611        | 1,034   | 66,905   | -70.8    |
| 日南市       | 1,721   | 687,526   | 399        | 1,010     | 643,684   | 638        | 712     | 43,842   | -37.4    |
| 南郷        | 2,850   | 947,542   | 332        | 2,492     | 991,215   | 398        | 359     | -43,674  | -16.4    |
| 栄松        | 37      | 29,786    | 815        | 29        | 28,845    | 1,009      | 8       | 941      | -19.2    |
| 外浦        | 802     | 241,963   | 302        | 676       | 263,500   | 390        | 126     | -21,538  | -22.6    |
| 串間市東      | 533     | 194,205   | 364        | 622       | 241,501   | 388        | -89     | -47,295  | -6.2     |
| 串間市       | 3,640   | 2,247,310 | 617        | 3,038     | 1,790,043 | 589        | 601     | 457,267  | 4.8      |
| 合計        | 32,592  | 8,662,657 | 266        | 36,569    | 9,081,301 | 248        | -3,977  | -418,644 | 7.0      |


端数処理の関係で、下一桁が合わない部分があります。

## 防風柵設置

### 串間市 市木漁港に防風柵を設置しました！

大きな特徴は一定の孔が開いた「有孔折板」を利用し港内に発生する風の影響を軽減することで、漁船の安全な係留、陸揚げ等、港内での作業効率及び安全性を向上させる効果が期待できます。

すでに設置された漁業関係者の方々や近隣住民の皆様からも設置後は風の影響が弱まり作業もし易くなった等の好評なお声を得ております。



#### 設置防風柵の概要

柵高：高さ約3.0m

延長：93m程

門扉：1基

設置防風柵の製品は  
(株)日本パーツセンター開発

忘れてませんか？あなたの命を守る大切なもの。  
**救命衣、着用 していますか？**


資材の購入は系統へ  
漁協・漁連・全漁連

お問い合わせ先  
宮崎県漁業協同組合連合会 購買事業部 0985-28-6111

宮崎県漁業就業者確保育成センター 宮崎県漁業協同組合連合会



## みやざきの春のさかな



みやざきで獲れる春のさかなの紹介です。  
今月はこの3魚種をピックアップしてご紹介致します。

**【カツオ】** 春になると黒潮に乗ってやって来たカツオが全国に先駆けて本県で水揚げされるようになります。カツオ一本釣、曳縄などの漁法で獲られ、本県近海で漁獲される生鮮カツオの漁獲量は全国一です。主に、刺身、たたきで食べられ、タウリン、ビタミンA、D、B1、B2、が多量に含まれています。

**【マグロ】** マグロには、本マグロと呼ばれるクロマグロ、宮崎でシビといわれるキハダやメバチ、缶詰の原料になったりするビンナガなどがあり、春から初夏にかけて黒潮にのって本県沿岸で漁獲されるようになります。主にマグロ延縄で漁獲され本県の沿岸マグロ延縄の漁獲量は全国一です。ビタミンAやB群を多く含み、特に動脈硬化の予防と高血圧の改善、脳血栓、心筋梗塞の予防に役立つEPA・DHAを多量に含んでいます。

**【タイ】** タイにはマダイの他、チダイや、レンコダイと呼ばれるキダイがいます。桜の季節になると産卵のために沿岸にやってきて、この頃獲れるマダイは「桜ダイ」と呼ばれ賞味されます。主に一本釣りや定置網、底曳網、延縄などの漁法で漁獲され、現在では養殖や稚魚を放流して成魚を増やす栽培漁業も盛んに行われ、漁獲量も年々増加しています。

その姿、色、形からお祝ごとの料理として最も重宝されている魚です。



## 令和3年度

## 宮崎のさかなビジネス拡大協議会新規事業

今般の新型コロナウイルス感染症の拡大に伴い、国内外の水産物等消費需要は著しく減少しています。本県の水産物も例外では無く、出荷量の減少や価格の下落は、これまで経験したことの無いレベルにあります。

このため、宮崎のさかなビジネス拡大協議会では、販売促進を目的にコロナ禍における消費者ニーズに沿った新たな商品開発や販売方法への取組を支援する県の2補助事業を受託しました。

## 1 「2021 みやざきひなた水産物お届けキャンペーン」

この事業は、水産物・水産加工品を直送販売する店舗や個人が個人のお客様に販売するために必要な送料を助成します。

| 事業の内容   | 事業対象者、対象経費、助成率、助成額   |
|---------|--|
| 産直活動の支援 | <p>【対象者】 県内漁業業、県内水産物加工業者、県内漁協、県漁連など</p> <p>【対象者とする条件】</p> <p>①産地直送販売を行っている者。</p> <p>②送料の全額または一部を購入者から徴収しない者など</p> <p>【対象経費】 宮崎県産の魚介類及びそれを加工した商品を産地直送品として県内外に販売する際の対象商品の送料（消費税は対象外とする）</p> <p>【助成率】 定額</p> <p>【助成額】 予算の限りとする。</p> <p>【事業期間】 交付決定のあった日から令和4年3月15日まで<br/>または、予算の限りとする。</p> <p>【その他制限】 本補助金は、他の国、県補助金あるいは国、県の補助金等が活用されている市町村等の補助金等との同時活用は不可。</p> |



## 2 「2021 安全・安心推進支援事業」

水産加工業事業者等が、新たなマーケットの要求に対応した販売方式を開発し獲得するために、新商品の開発や新しい販路での試験販売等への実践的な取組に係る経費を支援します。

| 事業の内容                                      | 事業対象者、対象経費、助成率、助成額  |
|--|---|
| 新たなニーズに対応した産地加工品の開発費、並びに国内外への新たな販売方式への取組支援 | <p><b>【対象者】</b> 県内漁業者、県内水産加工業者、県内漁協、県漁連、県ブランド認証品の生産者、水産物取扱業者及びこれらが参画するグループなど</p> <p><b>【対象経費】</b> 新商品開発費、販売促進費、試験販売などにかかる経費のうち需用費、役務費、報償費、委託費、備品購入費 旅費などを補助対象とする。</p> <p>※施設の建設費、賃金、通常的生活のための設備投資費用、飲食費、娯楽費、接待費などは補助対象としない。</p> <p><b>【助成率】</b> 1/2以内<br/>但し、備品購入費は1/3以内</p> <p><b>【助成額】</b> 予算の範囲内</p> <p><b>【事業期間】</b> 交付決定のあった日から令和4年3月15日まで<br/>または、予算の限りとする。</p> <p><b>【その他制限】</b> 本補助金は、他の国、県補助金あるいは国、県の補助金等が活用されている市町村等の補助金等との同時活用は不可。</p> |

※現在、応募を実施しておりますので、詳細は以下までお問い合わせください。

お問い合わせ先（宮崎のさかなビジネス拡大協議会）

TEL 0985-28-6111（宮崎県漁連内 内線15）

E-mail [tanaka@freshbrand.jp](mailto:tanaka@freshbrand.jp)

担当者 田中・高妻



## 人事異動について

### 人事異動一覧表

2021年4月1日付

| 氏名    | 新                                   | 旧                     |
|-------|-------------------------------------|-----------------------|
| 北島 慎也 | 総務部総務監理課係長                          | 南郷事業所係長               |
| 児玉美穂子 | 総務部経理課長補佐                           | 総務部経理課係長              |
| 迫田健一郎 | 経済事業部次長<br>宮崎のさかなビジネス拡大<br>協議会事務局兼務 | 南郷事業所長                |
| 日高 大輔 | 経済事業部購買課長<br>宮崎事業所長<br>宮崎製氷工場長兼務    | 北浦事業所次長               |
| 田中 聡  | 経済事業部購買課係長                          | 経済事業部購買課職員            |
| 草野晋太郎 | 経済事業部養殖・冷凍課係長                       | 経済事業部養殖・冷凍課係長<br>延岡駐在 |
| 竹井 史典 | 経済事業部養殖・冷凍課長補佐                      | 漁政部係長                 |
| 濱田 禎史 | 経済事業部養殖・冷凍課職員                       | 北浦事業所職員               |
| 長友 和久 | 再雇用職員<br>漁政部主任                      | 再雇用職員<br>総務部総務監理課主任   |
| 甲斐 浩  | 北浦事業所長<br>北浦製氷工場長兼務                 | 宮崎事業所長<br>宮崎製氷工場長兼務   |
| 工藤 伸也 | 北浦事業所次長                             | 土々呂製氷工場課長補佐           |
| 松下奈智子 | 北浦事業所係長                             | 北浦事業所職員               |
| 橘 祥太郎 | 北浦事業所職員                             | 経済事業部購買課職員            |



| 氏名    | 新                       | 旧                   |
|-------|-------------------------|---------------------|
| 矢野 博文 | 延岡支所長                   | 延岡支所長<br>土々呂製氷工場長兼務 |
| 塩月 睦成 | 延岡支所次長（部次長待遇）           | 日南支所次長（部次長待遇）       |
| 須田真由美 | 延岡支所係長                  | 延岡支所職員              |
| 荒井 慶一 | 土々呂製氷工場長                | 北浦事業所長<br>北浦製氷工場長兼務 |
| 宇野 瑞起 | 土々呂製氷工場職員               | 日南支所職員              |
| 金田啓史郎 | 宮崎事業所職員                 | 北浦事業所職員             |
| 岩切 進  | 日南支所次長（部次長待遇）           | 経済事業部購買課長           |
| 須田 考哉 | 日南支所係長                  | 延岡支所職員              |
| 松岡 真史 | 南郷事業所長（部次長待遇） 南郷製氷工場長兼務 | 日南支所次長（部次長待遇）       |
| 澁谷 英史 | 南郷事業所職員                 | 経済事業部養殖・冷凍課職員       |

## 新規採用一覧表

2021年4月1日付

| 氏名    | 配属先          | 備考 |
|-------|--------------|----|
| 日高 雄介 | 日南支所試傭職員     |    |
| 谷口 千陽 | 経済事業部購買課試傭職員 |    |



## 第2期宮崎海域アマダイ類の資源回復計画の開始について

### —資源部—

平成28年に始まった宮崎海域アマダイ類の資源回復計画は、令和2年度に見直しが行われ、令和3年4月から第2期の回復計画が開始されました。今回は、現在のアカアマダイ資源の状況と第2期回復計画の内容についてご紹介します。

#### 1 宮崎県のアマダイ類の資源状況

本県のアマダイ類の漁獲量は、平成元年の246トンにピークを漸減し、平成23年には10トンを下回るまでに減少しましたが、直近5カ年平均（平成27～令和元年）では15.1トンと回復傾向にあります。漁業種類別では9割程度が延縄漁業で、残り1割程度がその他の漁業で混獲されています（図1）。

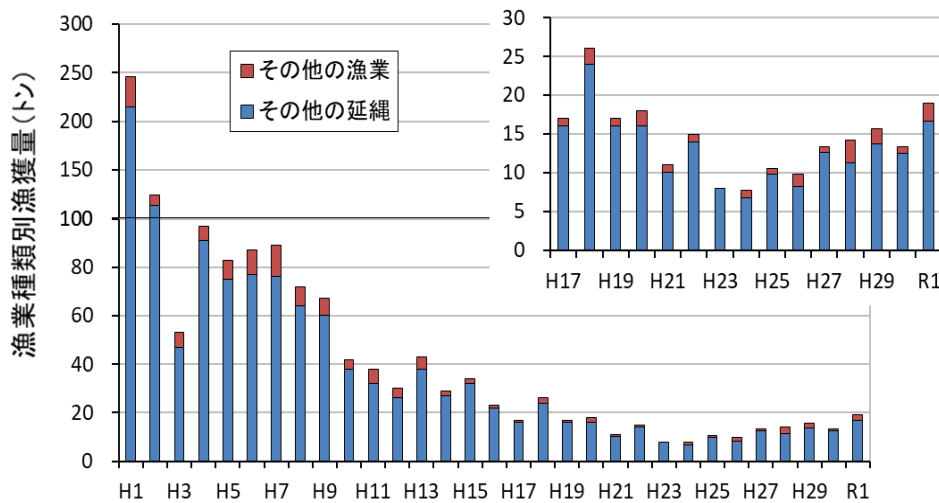


図1 宮崎県のアマダイ類の漁業種類別漁獲量の推移

また、本県のアカアマダイの推定資源量は、平成元年当時は500トン以上でしたが、その後徐々に減少し、平成21年には60トン程度にまで減少しました。その後、平成23年頃から回復傾向となり、令和元年の推定資源量は100トン程度、令和2年度の資源評価では、資源状況は「中位・増加」と評価されるまでに回復しています（図2）。

また、アカアマダイの年齢別の推定資源尾数を見ると、平成21年頃より0～1歳魚の若齢魚の尾数が徐々に増加しており、その数年後から3歳以上の漁獲対象サイズも増えていますが、6歳以上の高齢魚の増加にまでは至っていないと推定されています（図2）。

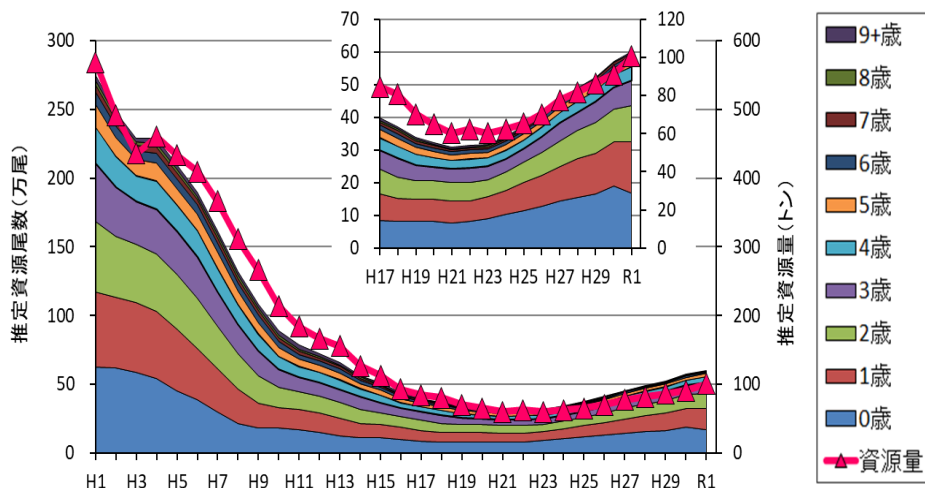


図2 宮崎県のアカアマダイの推定資源量及び推定資源尾数の推移



また、図3は平成23年以降の漁獲量と推定資源量の推移を示しています。

漁獲量と推定資源量のどちらも、平成23年以降順調に増加していますが、漁獲量の増加率(16.7%)は、資源量の増加率(9.6%)を大幅に超過しており、今後の資源量・漁獲量の回復への影響が懸念されることから、今後も高い漁獲圧を継続した場合の資源量と漁獲量のシミュレーションを行いました。

その結果、若齢魚の増加が滞った途端に、資源量・漁獲量の回復は停まってしまうと予測されました(図4)。

現在は若齢魚の増加が継続していることから、資源の増加期に入った可能性が高いと推定していますが、この状況がいつまで続くのか予測ができないため、資源量・漁獲量を確実に回復させるためには、予め漁獲圧の増大を抑えておく必要があると考えられました。

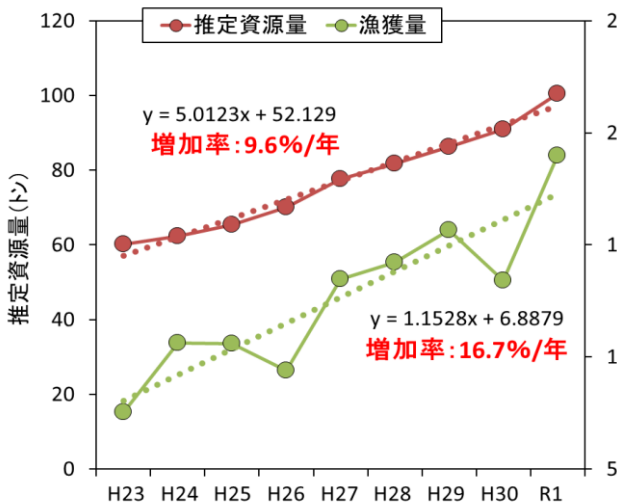


図3 推定資源量及び漁獲量の増加率の比較

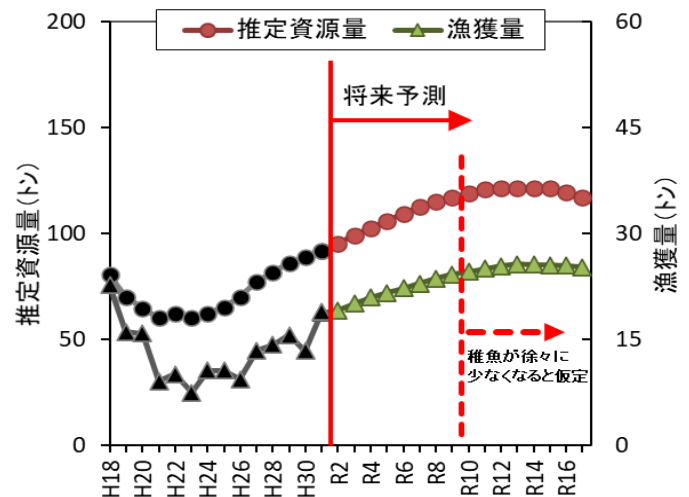
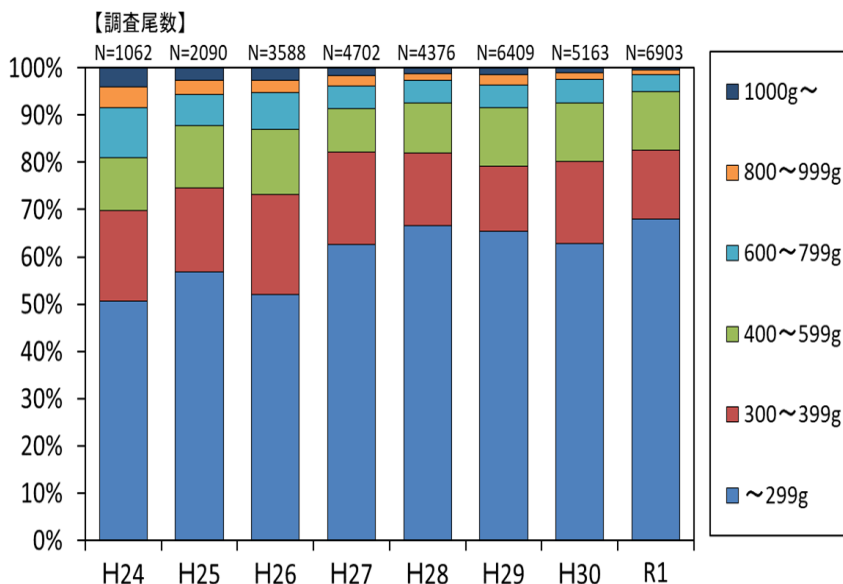


図4 シミュレーションの結果

## 2 宮崎県のアカアマダイの利用実態

また、市場に水揚げされているアカアマダイのサイズ組成を調べたところ、近年は300g以下の小型魚の割合が増えていることが分かりました。

先述のとおり、近年は若齢魚の資源尾数が増えているので、小型魚の漁獲が増えることは自然な状況ですが、アカアマダイの体重区別の単価を見ると、小型魚ほど単価が安いことから、漁獲時に生存している小型魚の再放流や延縄に用いる釣鉤サイズを大型化すること等により、漁獲サイズを商品価値の高い大型魚にシフトさせる取り組みも重要と考えられます(図5)。



| 体重区分   | 単価 (円/kg) |
|--------|-----------|
| <100g  | 579       |
| 100g~  | 659       |
| 200g~  | 782       |
| 300g~  | 996       |
| 400g~  | 1,176     |
| 500g~  | 1,283     |
| 600g~  | 1,439     |
| 700g~  | 1,521     |
| 800g~  | 1,670     |
| 900g~  | 1,853     |
| 1000g~ | 2,382     |

図5 水揚げされたアカアマダイの体重区別の割合と体重別の単価



## 3 第2期の資源回復計画の内容

第2期の計画では、『回復計画を開始した平成28年を基準年とし、資源量80トンから約35%増（107トン）にまで回復することで、漁獲量13トンを約80%増（23トン程度）とする』と明確な数値目標が掲げられ、そのために以下の取り組みを推進することとしています（図6）。

- ① 主要な漁業種類であるあまだい延縄漁業に対して引き続き漁獲量の上限設定を行い、親魚量の増加を図る。
- ② あまだい延縄漁業者の自主的な管理として、これまでの取り組みに加えて、資源の合理的な利用を実現するために、小型魚の生存個体の再放流や釣鉤サイズの大型化を検討する。
- ③ アカアマダイ資源の積極的培養のため、アカアマダイの種苗放流の継続と放流効果の把握を行う。
- ④ 漁業者等が連携し、海岸・海底等の清掃など、漁場環境の改善を図る取り組みを行う。

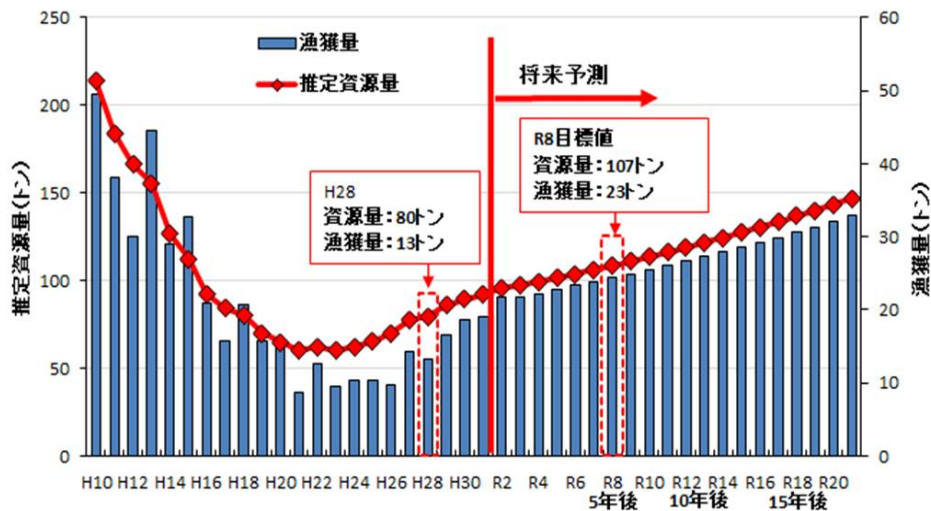


図6 第2期計画を取り組んだ場合の資源量、漁獲量の将来予測

## 4 おわりに

水産試験場と一般財団法人 宮崎県水産振興協会では、アカアマダイ資源の積極的培養のために、種苗量産技術の開発、放流技術の開発及び放流効果の把握を行っています。

直近では、令和3年3月上旬に日南市油津港から全長70mmの稚魚を約7,000尾放流しました（写真1）。

放流魚は、腹びれの片側を切除していますので、写真2のように腹びれの形がイビツなアカアマダイが獲れたら、是非、水産試験場に御連絡ください。



写真1 放流直後のアカアマダイ種苗の様子（R3.3月）




写真2 再捕された放流魚

※写真の個体は、左腹びれ(写真では右)が右腹びれ(写真では左)よりも細く・短くなっています。



## 宮崎県かつお・まぐろ漁業者協会まぐろ部会委員会

まぐろ部会（会長 島田松男）は、去る4月2日（金）水産会館4階第一研修室において、まぐろ部会委員会を開催した。

内容については以下の通り

### 1. 報告事項

太平洋くろまぐろ資源管理（第7管理期間）の取組について

### 2. 協議事項

まぐろ部会役員改選について



## 宮崎県かつお・まぐろ漁業者協会 通常総会

宮崎県かつお・まぐろ漁業者協会（会長 江藤久義）は、去る3月31日（水）新型コロナウイルス感染拡大防止の観点から書面議決において令和3年度通常総会を開催し、全議案とも異議なく承認された。協議内容は以下の通り

### 1. 協議内容

- （1）令和2年度事業報告書及び収支決算書（案）の承認について
- （2）令和3年度事業計画書及び収支予算書（案）の承認について
- （3）令和3年度会費の額及び徴収方法の決定について
- （4）役員改選について



## 宮崎県旋網漁業組合 新役員関係先挨拶訪問



宮崎県旋網漁業組合（組合長：中島忠信）は、2021年4月27日（火）に宮崎県庁1号館7階（漁業管理課）において、本年度役員改選に伴い、恒例により新役員で挨拶訪問を行った。

まず始めに、当組合から自己紹介を行い、続けて県庁から自己紹介が行われた。

その後、直近の漁獲やTACの状況、新リース事業等活発な意見交換が行われた。



## 2021年度 宮崎県漁協職員連絡協議会

### 第1回役員会

宮崎県漁協職員連絡協議会(委員長 時任龍彦)は、4月28日(水)水産会館研修室において第1回役員会を開催し、次の協議事項については、全議案承認された。

#### 協議事項

- (1) 2020年度事業報告書及び収支決算書(案)について
- (2) 2021年度事業計画書及び収支予算書(案)について
- (3) 2021年度会費の額及び徴収時期の決定について
- (4) 総会日程について
- (5) 役員改選について
- (6) その他



## 3月の動き（漁連関係）

|       |                    |
|-------|--------------------|
| 3月31日 | 宮崎県かつお・まぐろ漁業者協会 総会 |
|-------|--------------------|

## 4月の動き（漁連関係）

|      |                  |
|------|------------------|
| 4月2日 | まぐろ部会役員会         |
| 22日  | ロケット5県協議         |
|      | 第1回漁政対策委員会       |
| 23日  | 組合長参事合同会議        |
|      | 機能基盤強化推進委員会      |
| 27日  | 旋網組合新役員挨拶訪問      |
| 28日  | 宮崎県漁協職員連絡協議会 役員会 |

## 4月の動き（県関係）

|     |                       |
|-----|-----------------------|
| 7日  | 県立高等水産研修所入所式（日南市）     |
| 19日 | 第430回宮崎海区漁業調整委員会（宮崎市） |