



### CONTENTS

#### FISHING POLITICS

漁政



2022年度シーフード料理コンクール  
1次書類審査

2022年7月末漁業生産統計(属人)

2022年7月漁業生産統計(属人)

2022年7月末の対前年比較属人水揚げ表

#### BUSINESS

業務情報



沖縄ユニオンで  
「宮崎県産フェア」が開催  
宮崎の魚を直送・販売!!

#### MERGER PROPULATION

合併推進部



合併通信

合併ポスター

#### EVENT INFORMATION

イベント情報



のべおかの魚消費  
応援キャンペーン開催中

#### FISHERIES CO-OPERATIVE

漁連情報



北浦製氷工場 竣工式

2022年度第5回理事会

#### FISHERIES EXPERIMENT

水産試験場



2022年1~5月の  
かつお一本釣り漁業における  
漁況について 一経営流通部一

#### RELATED ORGANIZATION

関係機関



生存対策講習会

8月の動き(漁連関係)



北浦製氷工場



第4級海上無線通信士養成課程講習

水産宮崎ダウンロードサービス

※必要な方はコチラから A4 サイズで出力出来ます。



## 2022年度シーフード料理コンクール

### 1次書類審査

#### 入選者8名が決定

26日(金)に漁連会議室にて2022年度シーフード料理コンクール1次書類審査が行われた。県内の高等学校、専門学校を中心に周知を行ったところ、今年度は応募総数85件中、プロを目指す学生部門は19件、魚活チャレンジ部門(旧おさかな料理チャレンジ部門)は66件の応募があり、その内各部門4名が9月に行われる実技審査に進出する。

入賞者については以下の通り。

(※以下各部門の記載順は、氏名のあいうえお順です。評価の順位ではございません。)

#### プロを目指す学生部門

No.	氏名	メニュー名	学校名
1	佐々木 幸代	アジのラタトゥイユ風煮込み	マナビヤ宮崎アカデミー
2	淵上 紘明	シーフードピラフの鯛のアンルレと ムール貝のワイン蒸し 宮崎風味のソースを添えて	都城東高等学校
3	溝部 拓磨	タコライス	マナビヤ宮崎アカデミー
4	吉田 真紀子	メヒカリのアヒージョ	マナビヤ宮崎アカデミー

#### 魚活チャレンジ部門

No.	氏名	メニュー名	所属
1	請関 莓花	シイラのレモンドレッシングマフィン	延岡工業高等学校
2	小貫 可愛	ギョッ!!とびっくりパンの中から シイラノグラタン!	富島高等学校
3	松岡 咲菜	シイラの南蛮バーガー	宮崎農業高等学校
4	三浦 利歩	シイラのさっぱりムニエル ~フランスパンと一緒に~	延岡工業高等学校

## 2022年7月末漁業生産統計（属人）

上段 数量：トン 下段 金額：千円

漁業種類名 漁協名	かつお 一本釣	まぐろ はえ縄	まき網	ひき縄	底びき 網	船びき網	定置	養殖	その他	合計
北浦			14,387 1,069,147	3 2,063	127 50,506		458 150,303	2 3,320	9 9,017	14,985 1,284,355
島浦町		187 222,944	1,038 112,308	10 11,240			191 60,039	316 289,235	7 27,228	1,748 722,993
延岡			18 2,716	6 4,052	5 3,037	104 32,875			76 17,314	209 59,993
延岡市	64 28,528			1 454	15 5,004	43 15,160	795 183,241	0 712	62 67,706	981 300,805
庵川	86 39,822	290 269,850	114 35,206	0 64	37 15,109		103 41,774	81 52,003	26 15,769	736 469,597
門川		10 12,484		10 6,397	16 6,270	26 10,667			14 16,137	75 51,955
日向市	211 104,203	1,336 1,544,577		3 1,425	1 451	31 7,404	425 118,583	13 10,021	39 31,407	2,058 1,818,071
都農町	0 25	199 180,546		5 3,736					11 7,106	214 191,413
川南町		1,279 1,405,456		82 58,962	2 1,139				66 56,716	1,429 1,522,273
一ツ瀬				4 4,036	7 3,773				34 24,377	44 32,187
檉浜				3 2,309		21 3,518			21 16,593	44 22,420
宮崎		277 228,944				146 33,065			81 65,283	503 327,292
宮崎市		99 97,671	1,147 103,519	21 16,992	12 6,338	36 5,714	102 60,015		30 16,397	1,448 306,645
日南市	1,574 603,561	709 588,290		39 28,752			76 38,578		32 32,967	2,430 1,292,148
南郷	6,394 2,599,664	840 431,010		65 56,339			537 126,410		32 17,730	7,868 3,231,154
栄松		47 45,770		14 17,599					2 2,288	63 65,658
外浦	2,166 855,074	156 56,469					692 179,486		2 3,161	3,015 1,094,190
串間市東		70 62,318		15 7,895			1,050 263,237		100 70,787	1,235 404,238
串間市				11 12,820		18 31,209	10 7,403	4,094 2,549,816	6 24,344	4,139 2,625,592
合計数量	10,494	5,498	16,704	290	222	424	4,439	4,505	649	43,225
" 金額 (魚価)	4,230,877 403	5,146,329 936	1,322,896 79	235,134 812	91,627 412	139,612 329	1,229,068 277	2,905,107 645	522,327 805	15,822,978 366
前年数量	15,639	6,951	33,658	335	305	878	3,552	6,001	477	67,796
" 金額 (魚価)	3,880,861 248	4,716,007 679	1,994,987 59	188,845 564	82,807 272	242,166 276	921,206 259	3,756,696 626	357,046 748	16,140,621 238
数量増減	-5,145	-1,453	-16,954	-45	-83	-454	887	-1,496	172	-24,571
" 対比(%)	-32.9	-20.9	-50.4	-13.5	-27.1	-51.7	25.0	-24.9	36.0	-36.2
金額増減	350,016	430,322	-672,091	46,289	8,820	-102,554	307,862	-851,589	165,281	-317,643
" 対比(%)	9.0	9.1	-33.7	24.5	10.7	-42.3	33.4	-22.7	46.3	-2.0
魚価増減	155	257	20	248	140	53	18	19	57	128
" 対比(%)	62.6	37.9	34.2	43.9	51.4	19.2	6.9	3.0	7.6	53.8

端数処理の関係で下一桁が合わない場合があります。

## 2022年7月漁業生産統計（属人）

上段 数量：トン 下段 金額：千円

漁業種類名 漁協名	かつお 一本釣	まぐろ はえ縄	まき網	ひき縄	底びき 網	船びき 網	定置	養殖	その他	合計
北浦			2,468 183,594	1 763	38 14,993		67 24,771	1 1,218	1 1,412	2,576 226,753
島浦町		31 37,819	339 24,871	0 5,285			40 13,212	87 77,182	1 634	499 159,003
延岡				2 1,528	0 164	37 12,897			12 3,441	51 18,031
延岡市	13 4,549				9 3,002	27 8,805	164 37,294	0 22	27 32,881	239 86,553
庵川	11 4,533	34 42,980			9 2,920		16 6,209	7 5,571	2 1,794	79 64,006
門川		3 3,328		1 1,193	3 914	16 6,317			1 1,146	24 12,898
日向市	26 9,946	144 161,175		0 180		7 1,668	65 15,732	5 2,943	3 3,150	251 194,792
都農町		17 19,004		0 440					1 884	18 20,328
川南町		128 155,928		6 5,220	1 353				16 15,331	150 176,831
一ツ瀬				0 479	1 338				3 3,088	4 3,904
檉浜				0 158		10 1,864			2 1,866	11 3,887
宮崎		4 3,143				59 13,565			4 3,836	67 20,544
宮崎市		6 7,532		2 2,149	2 1,165	18 2,716	8 5,447		3 1,840	39 20,850
日南市	254 120,889	59 58,426		12 8,575			6 3,626		3 2,515	334 194,031
南郷	1,153 575,979	36 15,623		9 6,853			0 366		2 1,681	1,201 600,502
栄松		5 5,350		1 874					1 479	7 6,703
外浦	383 194,877	29 6,136					7 3,853		0 624	420 205,489
串間市東		6 8,356		4 1,705			21 8,356		13 10,515	44 28,932
串間市				3 4,661		1 2,000	2 714	274 171,010	1 2,937	282 181,322
合計数量	1,840	503	2,807	42	62	174	398	374	96	6,296
" 金額 (魚価)	910,773 495	524,799 1,043	208,465 74	40,063 956	23,849 388	49,832 287	119,579 300	257,946 689	90,054 938	2,225,361 353
前年数量	4,934	600	5,802	42	54	44	263	471	55	12,266
" 金額 (魚価)	893,383 181	566,538 944	282,086 49	29,256 698	16,324 300	12,790 289	59,708 227	337,734 718	42,062 762	2,239,880 183
数量増減	-3,094	-97	-2,995	-0	7	130	135	-96	41	-5,970
" 対比(%)	-62.7	-16.2	-51.6	-0.1	13.0	292.9	51.4	-20.4	73.8	-48.7
金額増減	17,390	-41,738	-73,621	10,807	7,525	37,042	59,871	-79,788	47,992	-14,519
" 対比(%)	1.9	-7.4	-26.1	36.9	46.1	289.6	100.3	-23.6	114.1	-0.6
魚価増減	314	99	26	258	88	-2	73	-29	176	171
" 対比(%)	173.4	10.5	52.8	37.0	29.2	-0.8	32.3	-4.0	23.2	93.6

端数処理の関係で下一桁が合わない場合があります。

## 2022年7月末の対前年比較属人水揚げ表

区分 漁協名	7月末累計			前年同月末との比較					
				昨年同月累計			増減		魚価 対比
	数量	金額	魚価	数量	金額	魚価	数量	金額	
	t	千円	円/kg	t	千円	円/kg	t	千円	%
北浦	14,985	1,284,355	86	34,119	2,488,458	73	-19,134	-1,204,103	17.5
島浦町	1,748	722,993	413	7,580	1,067,274	141	-5,832	-344,281	193.7
延岡	209	59,993	287	344	92,562	269	-135	-32,569	6.8
延岡市	981	300,805	307	721	282,021	391	260	18,784	-21.6
庵川	736	469,597	638	795	388,204	488	-59	81,393	30.6
門川	75	51,955	689	83	44,786	540	-8	7,169	27.7
日向市	2,058	1,818,071	884	2,452	1,902,364	776	-394	-84,293	13.9
都農町	214	191,413	894	231	167,961	727	-17	23,452	22.9
川南町	1,429	1,522,273	1,065	1,636	1,377,829	842	-207	144,444	26.5
一ツ瀬	44	32,187	728	63	40,649	645	-19	-8,462	12.9
憶浜	44	22,420	504	38	15,280	402	6	7,140	25.4
宮崎	503	327,292	650	444	268,170	604	59	59,122	7.6
宮崎市	1,448	306,645	212	449	245,917	548	999	60,728	-61.3
日南市	2,430	1,292,148	532	2,609	1,261,847	484	-179	30,301	9.9
南郷	7,868	3,231,154	411	11,815	3,805,634	322	-3,947	-574,480	27.5
栄松	63	65,658	1,036	48	43,591	908	15	22,067	14.1
外浦	3,015	1,094,190	363	3,505	1,078,395	308	-490	15,795	17.9
串間市東	1,235	404,238	327	1,016	355,895	350	219	48,343	-6.6
串間市	4,139	2,625,592	634	5,095	2,892,535	568	-956	-266,943	11.7
合計	43,225	15,822,978	366	73,041	17,819,374	244	-29,816	-1,996,396	50.0

端数処理の関係で、下一桁が合わない部分があります。

# 沖縄ユニオンで「宮崎県産フェア」が開催 宮崎の魚を直送・販売!!



沖縄県の中南部で20店舗を展開している地域密着スーパー「フレッシュプラザユニオン」では、8月20日～26日まで「宮崎県産フェア」が開催されました。ユニオンのバイヤーが本県に訪れ厳選した宮崎餃子、観音池ポーク、ハーブどり、うなぎなど様々な宮崎県産品が販売されましたが、宮崎県漁連からは、宮崎のさかなビジネス拡大協議会の支援を得て、宮崎産の養殖魚（ぶり、かんぱち、真鯛、鮎）やメヒカリなどを直送しました。沖縄の水産物とは違った宮崎産の魚はととても好評だったようです。

県一漁協合併を見据え、系統販売の収益力を強化し、漁家経営の向上を図るため、マーケットインの発想に基づく「売れる水産物づくり」を進め、販売拡大のための提携小売業者等の店舗でのPRイベントやフェアで直接消費者に宮崎産水産物をアピールしていくことは重要です。

県漁連では、売れる水産物づくりや小売り量販・外食事業者との連携による消費者向けプロモーション活動に今後とも取り組みます。



宮崎県一漁協合併推進協議会

## 合併情報

### TOP NEWS

宮崎県一合併推進協議会（8月）

8月は下記の会議がありました。

#### 各地区作業部会の開催

8月10日（水）県中地区作業部会

8月19日（金）県南地区作業部会

県北地区作業部会

場所：水産会館4階 各地区作業部会委員



#### 各部門業部会の開催

8月30日（火）財務・委員会

8月31日（水）組織委員会

場所：水産会館5階 各部門委員



### 各地区作業部会の開催

#### 【全地区作業部会協議事項】

- (1) 各部会の検討内容の確認について
- (2) その他

全地区作業部会の委員さんを地区毎に集め、以下の内容について協議頂いた。

- (1) 各部会の検討内容の確認について

一部追記事項もあるが事務局（案）のとおり各部門委員会へ上程。各委員からは今後必要となる検討内容が確認された場合は協議していく事や合併に向けての不安点等ご意見を頂いた。

- (2) その他

その他として、ポスターについて各委員からご意見を賜り、作成する事で決定した。



## 【各部門別委員会協議事項】

- (1) 委員長、副委員長の選出について
- (2) 各部会の検討内容の確認について
- (3) 作業部会への指示について
- (4) ポスター作成について



## 【協議結果】

- (1) 委員長 副委員長の選出について

委員会名	組織委員会	事業委員会	財務委員会
委員長	矢部 廣一	溝口 吉治	小玉 秀明
副委員長	江藤 久義	濱上 貢	金谷 正文

- (2) 各部会の検討内容の確認
- (3) 作業部会への指示について

上記の内容について各委員さんへ協議を依頼し、事務局（案）のとおり承認された。

これを以て、各部門別委員会より作業部会に対して具体的に合併に向けた本格的な協議を重ねていくこととなった。協議の中では、財務調査の計画、各種事業の手数料ならび事務所の所在地等について各委員さんより活発な意見交換がなされ作業部会に対し具体案を協議するよう求められた。

- (4) ポスター作成について

事務局（案）について協議を頂き、承認決定した。

内容については宮崎県一漁協に向けた検討について周知するものであり、後日、各 JF 等へ送付を予定している。



# 宮崎県一漁協に 向けた検討が始まりました。

## 合併の 必要性

組合員の減少による漁協収入の減少が続いています。このため、漁協は、支出の削減と組合員負担の増加による経営改善努力を行っています。

しかし、施設の更新等、新たな投資を考えると厳しい状況であり、これまでの対応では限界があります。

このような状況を解決し、持続可能な体制とするためには県内漁協が結束して、県一漁協合併を実現する必要があります。

## 合併の目的

- ① 組合員負担を適切なレベルとし、組合員の所得向上に貢献できる漁協経営の実現。
- ② 漁協の経営基盤を持続可能なものとするため、適切な事業利益の実現。
- ③ 将来に渡って職員の安定確保や育成ができる漁協の実現。



県内19漁協

+

JF宮崎漁連(包括承継)



**JFみやざき** (仮称)

合併予定日

**令和7年4月1日**

## のべおかの魚消費応援キャンペーン開催中



延岡市水産物産地販売強化推進協議会(会長:三島敬治)では、延岡の水産物の魅力をもっと多くの方々へアピールするため『のべおかの魚消費応援キャンペーン』を開催しています。

キャンペーンは、延岡産水産物に貼られている「のべおかの魚シール」を集めて応募すると、抽選で豪華賞品が当たる『応募キャンペーン』と、延岡水産物を使用した料理に、ハッシュタグ「#のべおかの魚」を付けて Twitter か

Instagram へ投稿すると、抽選で豪華賞品が当たる『フォトコンテスト』の二本立てです。宮崎のさかなビジネス拡大協議会も支援事業として応援しています。この機会に、延岡の美味しい魚を食べよう!皆様のご応募をお待ちしています。

### 【キャンペーン期間】

令和4年8月10日～令和4年9月30日

### 【プレゼント内容】

#### シールによる応募

- A賞 お食事券 10,000 円分・・・ 1組様
- B賞 鮮魚セット 5,000 円分・・・ 2名様
- C賞 水産物加工品セット 3,000 円分・・・ 2名様
- D賞 水産物加工品セット 1,000 円分・・・ 5名様

#### フォトコンテスト

- 1位 お食事券 20,000 円分 or 鮮魚・加工品セット 20,000 円分
- 2位 お食事券 10,000 円分 or 鮮魚・加工品セット 10,000 円分
- 3位 カンパチ1尾 (1本もの)
- 4位 マダイ1尾 (1本もの)
- 5位 加工品セット 3,000 円分
- 参加賞 加工品セット 1,000 円分 (10名様)

### 【応募方法等】

延岡市水産物産地販売強化推進協議会のHPをご覧ください。

[のべおかの魚 \(nobeoka-sakana.jp\)](http://nobeoka-sakana.jp)



■宮崎のさかなビジネス拡大協議会

## 北浦製氷工場 竣工式

漁連は、8月20日（土）、北浦漁業協同組合会議室（延岡市北浦町）において、北浦製氷工場新築工事の完了に伴う竣工式を、出席者30名のもと執り行った。

開式に先立ち、本会宇戸田会長が、「当工場の新設により県全体の氷の安定供給が実現可能となる」との施主挨拶を行い、その後、地元選出の江藤拓衆議院議員、延岡市の読谷山市長、県農政水産部漁業管理課赤嶺課長より来賓祝辞を賜った。

北浦製氷工場の新築工事については、2020年7月に国の水産業競争力強化緊急施設整備事業（総事業費6億1,347万円）により工事に着手、途中、新型コロナウイルスの影響により工事が停滞した時期もあったが、着工から2年2カ月の歳月をかけこの程完成の運びとなった。

式典では、事業経過報告のあと、宇戸田会長より、設計業者及び施工業者に対し感謝状の贈呈が行われ、盛会裏に幕を閉じた。

北浦製氷工場は、県内最大の水揚量を誇る延岡市北浦漁港に位置し、主に地元北浦漁協所属の旋網船、底曳網船、定置網船、養殖業者等に対してこれまで氷の安定供給を行ってきたが、既設の北浦製氷第一工場・第二工場の老朽化によりしばしば安定供給に支障を来していたことから、新工場の設置により今後の安定供給が期待されている。



完成後の北浦製氷工場

### 《新工場の概要》

規模：日産 60 トン（20 トン製氷機×3 台）／貯氷能力 200 トン

構造：1 階（キャタピラ式貯氷庫）、2 階（製氷機・冷凍圧縮機・受電設備）、屋上（冷却塔）

機能：カード式自動販売



関係者による神事



宇戸田会長による施主挨拶

## 2022年度第5回理事会

漁連は、8月23日(火)、宮崎県水産会館4階第一研修室において2022年度第5回理事会を開催し、次の事項について議案審議及び報告を行い、全議案とも原案通り承認された。

### 報告事項

- (1) 2022年7月末損益概況について
  - (2) 漁協運動功労者・漁業振興功績者、全漁連設立70周年記念表彰に係る候補者の推薦について
  - (3) 石油類の価格改定について
  - (4) 燃料油価格激変緩和対策事業に係る価格改定方法の変更について
  - (5) 漁業用資材価格高騰対策緊急支援事業について
- その他

### 附議事項

第一号議案 規程等一部改正に関する件

第二号議案 固定資産の取得に関する件

その他

尚、理事会終了後、役員のコンプライアンス研修会を開催した。

研修内容：DVD研修「ハラスメント対策は初期対応力で決まる」



## 「2022年1～5月のかつお一本釣り漁業における漁況について」

— 経営流通部 —

### はじめに

本県の基幹漁業である近海かつお一本釣り漁業は、北上するカツオ魚群を追って南西海域・中南洋から東北沖合まで漁場を展開します。また近年では、上半期の数か月間はカツオに代わり、ビンナガ主体の操業によって漁獲を上げるという操業形態が取られています。今回は、2022年1～5月におけるカツオ及びビンナガ漁況や漁場形成の状況についてまとめましたので、ご紹介します。

なお、以下に引用する漁獲量はQRY情報（漁船間無線連絡資料）に基づくものであり、総漁獲量とは異なる点にご留意下さい。

### 今期のカツオ・ビンナガ漁況

2022年のQRY速報値によるカツオ漁獲量は3,094トンで、前年同期（3,148トン）比では98%、5年（2017～2021年）平均（3,321トン）比でも93%と若干下回り、低調な結果となりました（図1）。また、3～5月のビンナガ漁獲量は827トンで、前年同期（1,771トン）比47%、5年平均（2,565トン）比32%と大きく下回り、カツオ同様、低調な結果となりました（図2）。

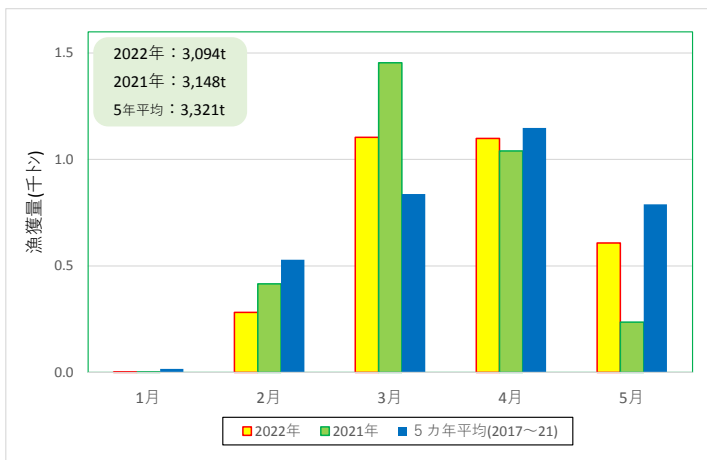


図1 近海かつお一本釣り船のカツオ月別漁獲量

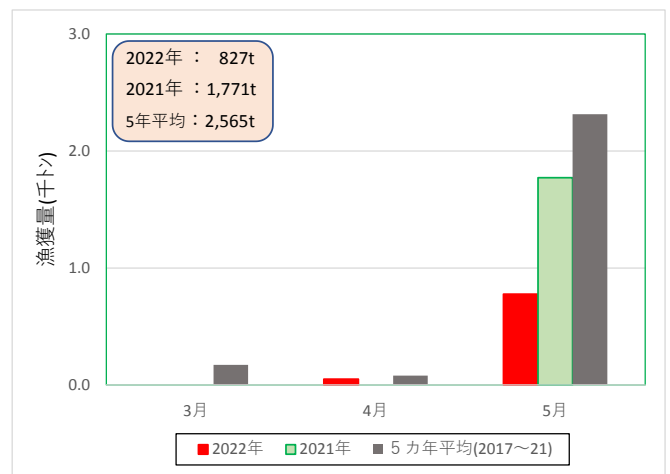


図2 近海かつお一本釣り船のビンナガ月別漁獲量

### 今期の近海かつお一本釣り船のカツオ・ビンナガの漁場形成

近海かつお一本釣り船の操業は、例年1～2月は南方のカツオ大型群を漁獲するため20N以南での操業が中心となっていました。2022年は2020、2021年同様に南西諸島、薩南海域を中心とする操業で推移し、3月も同じ状況が継続しました。また、例年4月には南西諸島、薩南海域に加え、四国沖や紀南海域での操業が行われますが、2022年は南西諸島、薩南海域が主漁場となり、豆南海域においてごくわずかですが、ビンナガの漁場が形成されました。

5月は例年、本州東沖でのビンナガ操業が本格化する時期であり、本県船は近年、ビンナガ漁場を集中的に探索し漁獲しています。2021年は伊豆、小笠原や房総などの海域に漁場が形成されたものの、散発的な漁獲が続きました。2022年は伊豆、小笠原の南の海域に漁場が形成されましたが、2021年以上に散発的な漁獲が続き、低調な結果となりました。

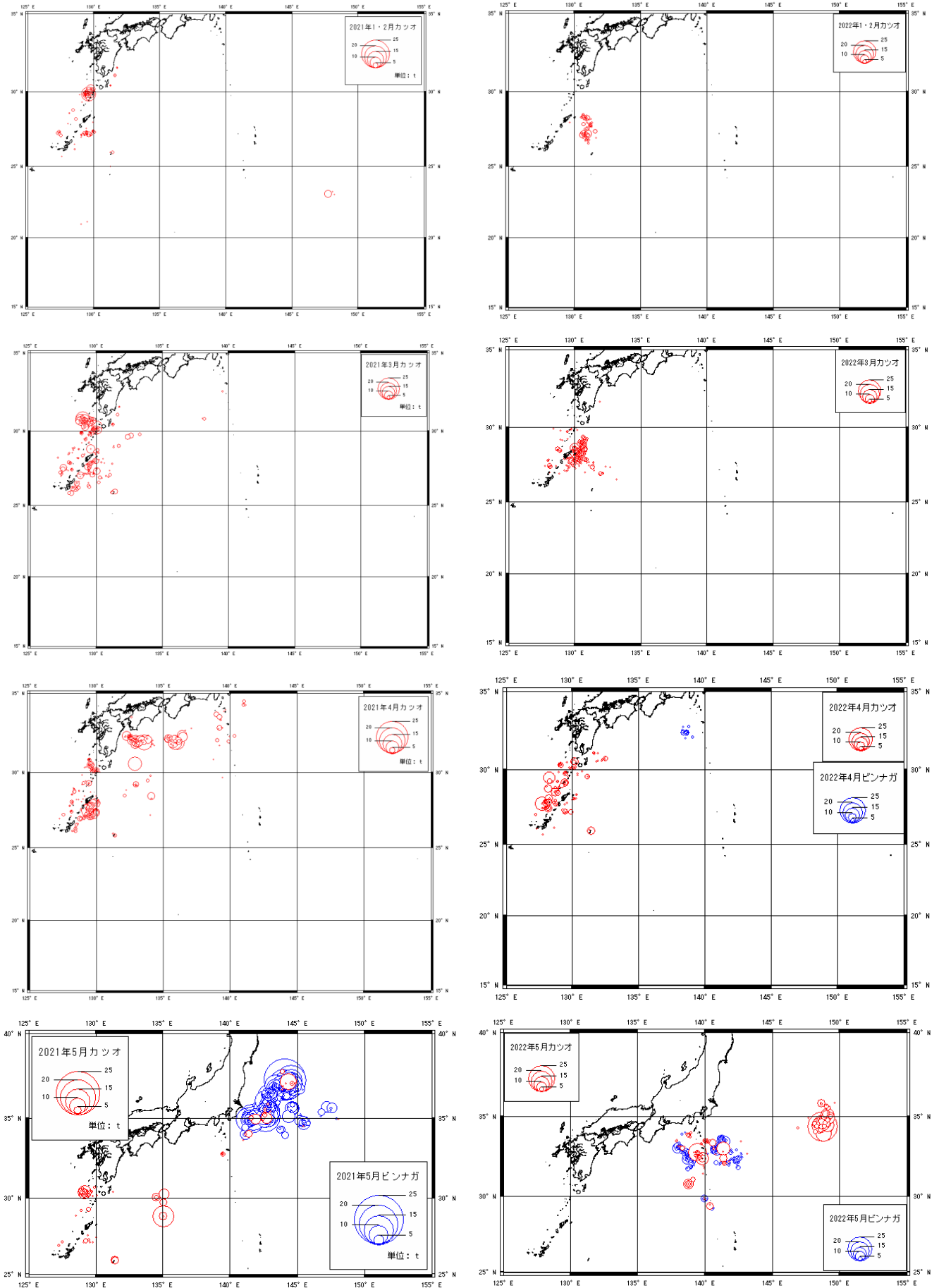


図3 2021年(左)、2022年(右)におけるカツオ・ビンナガの月別漁場形成

## おわりに

近海かつお一本釣り漁業では、燃油価格の変動、餌用のカタクチイワシの確保や不安定な資源の来遊・漁場形成と多くの問題を抱えて操業しています。水産試験場では今後も引き続き、今回ご紹介した漁獲量や漁場形成状況のほかにも、海況（水温や黒潮の動き）などの様々な要素を考慮し、他県や国と情報共有しながら、漁業者の方々へ漁場予測等の情報提供ができるように研究を続けて参ります。

## 生存対策講習会

船員災害防止協会は26日(水)、川南漁港にて生存対策講習会を行った。

講習会は前半が座学、後半が実技といった構成となっており、始めに座学にて「船員災害防止について」、「生き抜くために」と題した講義が行われた。

実技は川南漁港にて小型船膨脹式救命筏等の操作の説明が行われ、実際に川南町漁協の漁業者2名が飛び込み、転覆した筏を付属の紐を引っ張り基に戻した。

また、信号紅炎も実際に点火し、この際に発生する光は目に負担がかかる為、絶対に直視しないように等指導が入っていた。



座学講習

### 実技講習





## 8月の動き（漁連関係）

17日	生存対策講習会
20日	北浦製氷竣工式
23日	第5回理事会
26日	2022年度シーフード料理コンクール 1次書類審査